

PRICE LIST

縮尺1/80・16.5mm(HO)ゲージ
鉄道模型製品価格表
2026年6月号
2026年6月1日現在



株式会社 **エンドウ**

〒542-0081 大阪府大阪市中央区南船場1-18-24
TEL : 06-6262-7355
<http://www.mr-endo.com>

目 次

ニューシステム線路	1	車輜キット 貨車	56
車輜完成品 機関車 電気機関車	2	荷郵・事業用電車	56
ディーゼル機関車	4	機関車	56
気動車 国鉄/JR型気動車	5	気動車 国鉄/JR型気動車	57
私鉄気動車	14	私鉄気動車	58
電車 旧型国電	15	電車 国鉄/JR型電車	59
通勤形電車	19	私鉄電車	64
近郊形電車	23	素材・塗装済	67
急行形電車	30	パーツ 車輜上廻り関連パーツ	68
特急形電車	33	車輜下廻り関連パーツ	74
荷郵・事業用電車	42	MPギヤ関連パーツ	80
私鉄電車	43	トレインマーク・車体標記用レタシール	84
客車	52	価格表・カタログ等	85
貨車	54	キヤノンモーター仕様・性能一覧	86
プラスチック	55	台車・ボルスター・MPギヤ・組合せ一覧	87

- ◇ 当価格表に使用している記号・略号は次の通りです。
M:モーター(動力装置)付車輜 T:モーター(動力装置)の付いていない車輜(附随車輜/トレーラー)(無記号の車輜もモーターの付いていない車輜です。)
- 【材質欄】Bs=真鍮 WM=ホワイトメタル LWC=真鍮ロストワックス D=ダイカスト Ns=洋白 P=プラスチック EH=エッチング
- ◇ この価格表に価格の記載のある製品には品切中、および完売となっている製品も含まれています。
お求めの際には在庫の有無をご確認くださいませようようお願い申し上げます。
- ◇ この価格表に掲載されている製品の価格は最新生産分の価格です。
また表示価格は、税込となっております。
- ◇ 発売予定品に対するご質問には、申し訳ございませんがお答えできません。
新製品に関する情報は各鉄道模型雑誌の新製品情報にて随時発表いたしますので、そちらをご覧ください。
また、インターネット・ホームページでも製品情報をご覧いただけます。ホームページアドレス 【<http://www.mr-endo.com>】
- ◇ 製品の仕様・価格は品質向上等のため予告なく変更させていただく場合がございます。
また、再生産の際に価格が変更になる場合がございます。ご了承ください。
- ◇ パーツにつきましては常時在庫していないものもございます。あらかじめご了承ください。(生産ランクをご参照ください。)
- ◇ **【通信販売について】** 通信販売は「モデルプラザ・エンドウ」(ショールーム/小売部)にて取り扱っております。
通信販売をご希望の場合は、本書にございます、通信販売用の注文書(コピー可)に必要事項をご記入の上
ファックス又は郵送(返信用切手を同封下さい)にて御注文下さい。在庫・価格・送料・振込み先等を折返ご案内申し上げます。
お支払方法は、現金書留・郵便振替・銀行振込よりお選び下さい。誠に勝手ながら、切手でのお支払は出来ませんのでご了承ください。

モデルプラザ・エンドウ最新情報は下記アドレスにてご確認ください。

<http://www.mr-endo.com>



通信販売ご利用の場合は、税込価格合計3,300円以上でお願いいたします。

※通信販売用注文書は当社HPからもダウンロード頂けますので是非ご利用下さい。

【モデルプラザ・エンドウ (ショールーム/小売部) のご案内】

モデルプラザ・エンドウではエンドウ製品はもちろん国内各社16番ゲージ(HOゲージ)を豊富に取り揃えてみなさまのご来店を心よりお待ちしております。

立川店 〒190-0012 東京都立川市曙町1-31-2遠藤創進ビル1F TEL/FAX 042 (524) 0595

池袋店 〒170-0013 東京都豊島区東池袋3-2-5池袋サンシャインプラザB1F TEL/FAX 03 (3980) 6370

大阪店 〒542-0081 大阪府大阪市中央区南船場1-18-24 EWAY BUILT南船場ビル2F TEL/FAX 06 (6262) 7355

営業時間：立川・池袋店 水曜～土曜 11時～20時 日曜・祝日 11時～19時

大阪店 水曜～金曜 11時～20時 土曜・日曜・祝日 11時～19時

定休日：毎週月・火曜日 クレジット取り扱い(一部除く)

【大阪本店】

〒542-0081

大阪市中央区南船場1-18-24

TEL: 06-6262-7355 / FAX: 06-6262-0778

【東京工場】

〒196-0021

東京都昭島市武蔵野2-9-41

TEL: 042-544-8011 / FAX: 042-544-8014

※本店・本社工場では小売業務は行っておりません。
在庫状況等の問い合わせは、モデルプラザ・エンドウへお願い申し上げます。

【ニューシステム線路】			
品番	品名	価格(税込)	備考
16番ゲージ(HOゲージ)用プラスチック製道床付レール			
1001	標準直線 250L	1本 550円	
1002	ポイント調整用直線 186.5L	1本 660円	ギャップなし
1052	ポイント調整用直線 ギャップ付き 186.5L	1本 990円	ギャップ付き
1051	進行方向指示灯付線路(直線250L)	1本 1,210円	
1053	アジャスタブル・レール(2本入り)	2本 3,080円	簡単な調整で任意の長さになります
1054	伸縮レール 伸縮幅(L250mm~L275mm)	1本 5,500円	セクションレイアウトや端数調整に
1101	支線用曲線 R600/22.5° (16本/円)	1本 660円	直径1200mm
1102	標準用曲線 R750/18.0° (20本/円)	1本 660円	直径1500mm/複線内側
1103	複線用曲線 R805/18.0° (20本/円)	1本 660円	直径1610mm/複線外側
1104	ポイント調整用曲線 R1085/10.0° (36本/円)	1本 660円	ギャップなし
1154	ポイント調整用曲線ギャップ付 R1085/10.0°	1本 990円	ギャップ付き (36本/円)
1201	標準ポイント(分岐角10.0°)-右分岐-手動式	7,150円	この商品は受注生産となります。 電動式への改造はできません。
1202	標準ポイント(分岐角10.0°)-左分岐-手動式	7,150円	この商品は受注生産となります。 電動式への改造はできません。
1251	標準ポイント(分岐角10.0°)-右分岐-電動式	10,780円	コード付
1252	標準ポイント(分岐角10.0°)-左分岐-電動式	10,780円	コード付
1261	ダブルクロスポイント(複線両渡り)-電動式	41,800円	
1402	ポイントスイッチ	3,300円	
1404	P. P. (パワーパック)選択スイッチ	6,600円	

【ニューシステム線路】			
品番	品名	価格(税込)	備考
1500	フィーダーコード-A (パワーバック→レール)	440円	L=1m / ターミナル・コード
1501	フィーダーコード-B (パワーバック→P.P.選択スイッチ)	550円	L=50cm
1502	フィーダーコード-C (パワーバック→P.P.選択スイッチ・2分岐)	770円	L=50cm
1503	フィーダーコード-D (P.P.選択スイッチ→レール)	770円	L=2m
1504	フィーダーコード-E (パワーバック→レール・2分岐)	770円	L=2m
1561	パワーパック EP-80 メーター付タイプ	74,800円	ACアダプター付 走行用出力0~12V・3A
1553	自動ポイント用延長コード 2m	660円	
1555	自動ポイント用コード 連動用	770円	シングル・クロス(片渡り)等に便利です
1601	橋脚セット (3%勾配用) 12脚入	5,940円	上下勾配には2セット必要
1602	橋脚セット (90mm高架用) 10脚入	5,940円	
1801	車止	880円	在庫限り
1851	架線柱 単線用 10本入り	4,180円	
1852	架線柱 複々線用 2本入り(組み立てキット)	3,960円	
1901	レールクリーナー(液体)	440円	
1903	ニューシステム線路カタログ&マニュアル Vol. 2	1,100円	

【車輛完成品－電気機関車】			
品番	品名	価格(税込)	備考
	EF58形旧型直流電気機関車	EX仕様	
L581	EF58 上越型・小窓・EG・PS-14・青 M	107,800円	EN-22+MPギヤシステム
L582	EF58 東海道型・大窓・SG・PS-14・青 M	107,800円	EN-22+MPギヤシステム
L583	EF58-61号機 お召 M	286,000円	EN-22+MPギヤシステム
L589	EF58-89号機 茶 M	253,000円	EN-22+MPギヤシステム
L590	EF58 上越型・小窓Hゴム・EG・PS-15・青 M	162,800円	EN-22+MPギヤシステム
	EF62形信越本線用直流電気機関車	EX仕様	
L621	国鉄EF62 一次型 電気機関車 M	198,000円	EN-22+MPギヤシステム
L622	国鉄EF62 二次型 電気機関車 M	198,000円	EN-22+MPギヤシステム
	EF63形信越線横軽間専用直流電気機関車	EX仕様	
L631	EF63-1次型 青 M	198,000円	EN-22+MPギヤシステム
L632	EF63-2次型 青 M	198,000円	EN-22+MPギヤシステム
L633	EF63-3次型 青 M	154,000円	EN-22+MPギヤシステム
L634	EF63-2次型 茶 限定 M	198,000円	モデルアップ・エンドウ限定商品
	EF64-1000番代勾配線区用直流電気機関車	EX仕様	
L642	EF64-1000 2次型 M	143,000円	EN-22+MPギヤシステム
L643	EF64-1000 3次型 M	143,000円	EN-22+MPギヤシステム

【車輛完成品－電気機関車】			
品番	品名	価格(税込)	備考
	EF66形直流電気機関車	EX仕様	
L666	EF66-0番代 国鉄時代1次型ヒサシ無し M	148,500円	EN-22+MPギヤシステム
L664	EF66(一次型)JR貨物更新車 M	132,000円	EN-22+MPギヤシステム
L661	EF66-2次型国鉄時代 M	148,500円	EN-22+MPギヤシステム
L665	EF66-0 2次型 JR西日本仕様 M	118,800円	EN-22+MPギヤシステム
L662	EF66-100形(一次型)電気機関車 M	132,000円	EN-22+MPギヤシステム
L663	EF66-100形(二次型)電気機関車 M	132,000円	EN-22+MPギヤシステム
L6662	EF66-0番代 国鉄時代1次型ヒサシ無し M	173,800円	EN-22+MPギヤシステム
	JR貨物 EF200形式直流電気機関車		
L201	JR貨物 EF200量産型 M	184,800円	EN-22+MPギヤシステム
	JR貨物 EH200形式直流電気機関車	EX仕様	
L207	JR貨物 EH200-901号機 走行モデル M	275,000円	EN-22+MPギヤシステム
L208	EH200-1号機 M	283,800円	EN-22+MPギヤシステム
	ED75-700番代 交流電気機関車	EX仕様	
L751	ED75-700形電気機関車 Hゴムタイプ M	76,780円	EN-22一般用軸短+MPギヤシステム
L752	ED75-700形電気機関車 アルミサッシタイプ M	76,780円	EN-22一般用軸短+MPギヤシステム
	ED79形津軽海峡線(青函)用交流電気機関車	EX仕様	
L791	ED79-1形電気機関車 青函用 M	76,780円	EN-22一般用軸短+MPギヤシステム
L792	ED79-100形電気機関車 青函用補機 M	76,780円	EN-22一般用軸短+MPギヤシステム

S/D仕様・・・インテリア無し・ユニット式床下器具部品（プラスチックまたはダイカスト製一体成型品）使用 /
 EX仕様・・・インテリア標準装備・専用床下器具部品（ホワイトメタルまたはプラスチック製個別部品）使用 /

H/G仕様・・・インテリア無し・専用床下器具部品（ホワイトメタルまたはプラスチック製個別部品）使用 /
 PRUSシリーズ・・・車体（上廻り）はプラスチック製、走行装置（下廻り）は金属製のハイブリッドモデル

【車輛完成品－電気機関車】

品番	品名	価格(税込)	備考
	EF81形交直流電気機関車		
L811	EF81－3次4次型 赤13号塗色(ピンク)	M 143,000円	EN-22+MPギヤシステム
L814	EF81－3次4次型 赤2号塗色(JR東日本新標準色)	M 115,500円	EN-22+MPギヤシステム
L813	EF81－3次4次型 北斗星色(流星色)	M 151,800円	EN-22+MPギヤシステム
L822	EF81－3次4次型 カシオペア色	M 151,800円	EN-22+MPギヤシステム JR東日本商品化許諾済
L815	EF81 トワイライトエクスプレス牽引機	M 137,500円	EN-22+MPギヤシステム
L823	EF81 トワイライトエクスプレス牽引機(銀帯入り)	M 151,800円	EN-22+MPギヤシステム JR西日本商品化許諾済
L818	EF81－5次6次型(ヒサシ付き) 赤13号塗色	M 121,000円	EN-22+MPギヤシステム
L819	EF81－5次6次型(ヒサシ付き)赤2号塗色	M 121,000円	EN-22+MPギヤシステム
L820	EF81－5次6次型(ヒサシ付き)北斗星色	M 124,300円	EN-22+MPギヤシステム
L816	EF81－300番代 閘門用 ステンレス(銀)	M 129,800円	EN-22+MPギヤシステム
L817	EF81－300番代閘門用ステンレス赤13号	M 129,800円	EN-22+MPギヤシステム
L821	EF81－500番代	M 151,800円	EN-22+MPギヤシステム
L824-1	EF81 81号機 お召し	M 165,000円	EN-22+MPギヤシステム
L8142	JR東日本EF81-3.4次型 赤2号塗色	M 184,800円	2021年11月発売
	JR貨物 EF510形 交直流電気機関車		JR貨物承認済
L001	EF510(量産型)	M 264,000円	EN-22+MPギヤシステム
	JR東日本EF510形500番代 交直流電気機関車		JR東日本商品化許諾済
L0022	EF510-500番代(北斗星色)	M 264,000円	2024年12月再生産
L003	EF510-500番代(カシオペア色)	M 264,000円	EN-22+MPギヤシステム
L003	EF510-500番代(元北斗星色JR貨物所属機)	M 264,000円	EN-22+MPギヤシステム

S/D仕様・・・インテリア無し・ユニット式床下器具部品(プラスチックまたはダイカスト製一体成型品)使用 /

EX仕様・・・インテリア標準装備・専用床下器具部品(ホワイトメタルまたはプラスチック製個別部品)使用 /

【車輛完成品－電気機関車】

品番	品名	価格(税込)	備考
	西武鉄道 E851形電気機関車		
L851	西武鉄道 E851形電気機関車(晩年型)	M 165,000円	EN-22+MPギヤシステム
	西武鉄道 E31形電気機関車		
L031	西武鉄道 E31形 電気機関車	M 162,800円	CN-22+MPギヤシステム
LS001	西武鉄道 E31 & ホキ81 特製5輛セット	M 440,000円	(榊天賞堂・モテ'ル'ラザ' 限定販売品)

H/G仕様・・・インテリア無し・専用床下器具部品(ホワイトメタルまたはプラスチック製個別部品)使用 /

PRUSシリーズ・・・車体(上廻り)はプラスチック製、走行装置(下廻り)は金属製のハイブリッドモデル

【車両完成品－ディーゼル機関車】			
品番	品名	価格(税込)	備考
	DD51形ディーゼル機関車	EX仕様	
L511	DD51-1052～ 標準色・旋回窓仕様	M 192,500円	EN-22+MPギヤシステム
L512	DD51-1052～ 北斗星色	M 192,500円	EN-22+MPギヤシステム
L513	DD51-1052～ 標準色・ワイパー仕様	M 192,500円	EN-22+MPギヤシステム
	DD53形ディーゼル機関車		
L5311	DD53 1号機 ロータリーヘッドセット	495,000円	
L5321	DD53	330,000円	
	DD54形ディーゼル機関車	SD仕様	
L541	DD54 (車体=ダイカスト製)	M 66,000円	EN-22+MPギヤシステム 2019年再生産
	DE10形ディーゼル機関車	EX仕様	
L101	DE10-1000番代 旋回窓仕様	M 162,800円	LN-14高速用両軸+MPギヤシステム
L102	DE10-1000番代 ワイパー仕様	M 162,800円	LN-14高速用両軸+MPギヤシステム
L103	DE10-1000番代 嵯峨野観光鉄道タイプ	M 162,800円	LN-14高速用両軸+MPギヤシステム
L104	JR九州DE10ディーゼル機関車黒塗装タイプ 手すりオレンジ	M 162,800円	LN-14高速用両軸+MPギヤシステム
L105	JR九州DE10ディーゼル機関車黒塗装タイプ 手すり黄色	M 162,800円	LN-14高速用両軸+MPギヤシステム

【車両完成品－ディーゼル機関車】			
品番	品名	価格(税込)	備考
	JR貨物 DF200形式ディーゼル機関車		
L2091	DF200 0番代4次車	M 308,000円	
L2101	DF200 100番代	M 308,000円	
L2111	DF200 200番代	M 308,000円	
EPS0071	DF200 7000番代	M 327,800円	プレミアムシリーズ

S D仕様・・・インテリア無し・ユニット式床下器具部品（プラスチックまたはダイカスト製一体成型品）使用 / EX仕様・・・インテリア標準装備・専用床下器具部品（ホワイトメタルまたはプラスチック製個別部品）使用

H G仕様・・・インテリア無し・専用床下器具部品（ホワイトメタルまたはプラスチック製個別部品）使用 / PRUSシリーズ・・・車体（上廻り）はプラスチック製、走行装置（下廻り）は金属製のハイブリッドモデル

【車輛完成品一気動車】			
品番	品名	価格(税込)	備考
	キハ10系 一般形気動車	ハイブリッド	2020年リニューアル リニューアルした旧製品は削除
D1012	キハ10 一般色 M	99,000円	LN-15+MPギヤシステム
D1013	キハ10 一般色 M準	90,200円	
D1002	キハ10 首都圏色 M	96,800円	LN-15+MPギヤシステム
D1003	キハ10 首都圏色 M準	88,000円	
D102	キハ10 旧2色塗装(旧製品) M		CN-16+MPギヤシステム
D1112	キハ11 一般色 M	99,000円	LN-15+MPギヤシステム
D1113	キハ11 一般色 M準	90,200円	
D1122	キハ11 首都圏色 M	96,800円	LN-15+MPギヤシステム
D1123	キハ11 首都圏色 M準	88,000円	
D1132	キハ12 一般色 M	99,000円	LN-15+MPギヤシステム
D1133	キハ12 一般色 M準	90,200円	
D1142	キハ12 首都圏色 M	96,800円	LN-15+MPギヤシステム
D1143	キハ12 首都圏色 M準	88,000円	
D1092	キハ16 一般色 M	96,800円	LN-15+MPギヤシステム
D1093	キハ16 一般色 M準	88,000円	
D1102	キハ16 首都圏色 M	94,600円	LN-15+MPギヤシステム
D1103	キハ16 首都圏色 M準	85,800円	
D104	キハ16 旧2色塗装(旧製品) T		
D1052	キハ17 一般色 M	96,800円	LN-15+MPギヤシステム
D1062	キハ17 一般色 M準	88,000円	
D1162	キハ17 首都圏色 M	94,600円	LN-15+MPギヤシステム
D1163	キハ17 首都圏色 M準	85,800円	
D107	キハ17 旧2色塗装(旧製品) M		CN-16+MPギヤシステム
D108	キハ17 旧2色塗装(旧製品) T		
D1152	キハ51 一般色 M	99,000円	LN-15+MPギヤシステム

【車輛完成品一気動車】			
品番	品名	価格(税込)	備考
D1153	キハ51 一般色 M準	90,200円	
D1172	キハ51 準急色 M	99,000円	LN-15+MPギヤシステム
D1173	キハ51 準急色 M準	90,200円	
D1212	キハユニ18 一般色 M準	90,200円	
D1232	キユニ17 一般色 M準	90,200円	
D1181	キハ18 一般色 M準	82,500円	
D1191	キロハ18 一般色 M準	82,500円	
D1281	キハユニ15 バス窓 湘南顔 一般色 M準	93,500円	
D1291	キハユニ16 バス窓 湘南顔 一般色 M準	93,500円	

S/D仕様・・・インテリア無し・ユニット式床下器具部品（プラスチックまたはダイカスト製一体成型品）使用

H/G仕様・・・インテリア無し・専用床下器具部品（ホワイトメタルまたはプラスチック製個別部品）使用

E/X仕様・・・インテリア標準装備・専用床下器具部品（ホワイトメタルまたはプラスチック製個別部品）使用

PRUSシリーズ・・・車体（上廻り）はプラスチック製、走行装置（下廻り）は金属製のハイブリッドモデル

【車輛完成品—気動車】			
品番	品名	価格(税込)	備考
	キハ20系 一般形気動車	EX仕様	2016年キハ20-200首都圏色 一般色のみ再生産
D264	キハ20-200番代 首都圏色	M 74,800円	LN-15一般用両軸+MPギヤシステム エンドウ室内灯
D265	キハ20-200番代 首都圏色	T 64,900円	エンドウ室内灯
D262	キハ20-200番代 一般色	M 82,500円	LN-15一般用両軸+MPギヤシステム エンドウ室内灯
D263	キハ20-200番代 一般色	T 72,600円	エンドウ室内灯
D205	キハ20-200番代 旧一般色	M 77,000円	LN-14一般用両軸+MPギヤシステム ㈱天賞堂・モデルラザ 限定販売
D203	キハ20-0番代(バス窓) 一般色	M 82,500円	LN-15一般用両軸+MPギヤシステム
D253	キハ20-0番代(バス窓) 一般色	T 67,100円	モデルラザ エントウ 限定販売品
D204	キハ20-0番代(バス窓) 旧一般色	M 77,000円	LN-14一般用両軸+MPギヤシステム ㈱天賞堂・モデルラザ 限定販売
D206	キハ22 首都圏色	M 74,800円	LN-14一般用両軸+MPギヤシステム
D256	キハ22 首都圏色	T 64,900円	モデルラザ エントウ 限定販売品
D207	キハ22 一般色	M 77,000円	LN-14一般用両軸+MPギヤシステム
D257	キハ22 一般色	T 67,100円	モデルラザ エントウ 限定販売品
D208	キハ25 首都圏色	T 59,400円	
D209	キハ25 一般色	T 67,100円	
D210	キハ25 (バス窓) 一般色	T 67,100円	
D211	キハ25 (バス窓) 旧一般色	M 71,500円	㈱天賞堂・モデルラザ 限定販売品
D212	キハユニ26 首都圏色	T 61,600円	
D213	キハユニ26 一般色	T 69,300円	
D214	キハ52-100番代 首都圏色	M 55,000円	CN-16+MPギヤシステム
D215	キハ52-100番代 一般色	M 82,500円	LN-15一般用両軸+MPギヤシステム
	国鉄キハ20系気動車		2023年12月発売
D2032	キハ20-0 バス窓 一般色	M 107,800円	
D2532	キハ20-0 バス窓 一般色	M準 102,300円	
D2541	キハ20-0 バス窓 首都圏色	M 105,600円	
D2551	キハ20-0 バス窓 首都圏色	M準 100,100円	

【車輛完成品—気動車】			
品番	品名	価格(税込)	備考
D2622	キハ20-200 一般色	M 107,800円	
D2632	キハ20-200 一般色	M準 102,300円	
D2642	キハ20-200 首都圏色	M 105,600円	
D2652	キハ20-200 首都圏色	M準 100,100円	
D2072	キハ22 一般色	M 107,800円	
D2572	キハ22 一般色	M準 102,300円	
D2062	キハ22 首都圏色	M 105,600円	
D2562	キハ22 首都圏色	M準 100,100円	
D2602	キハ25-0 バス窓 一般色	M 105,600円	
D2102	キハ25-0 バス窓 一般色	M準 100,100円	
D2592	キハ25-200 一般色	M 105,600円	
D2092	キハ25-200 一般色	M準 100,100円	
D2582	キハ25-200 首都圏色	M 103,400円	
D2082	キハ25-200 首都圏色	M準 97,900円	
D2701	キハ52-0 一般色	M 107,800円	
D2711	キハ52-0 一般色	M準 102,300円	
D2721	キハ52-0 首都圏色	M 105,600円	
D2731	キハ52-0 首都圏色	M準 100,100円	
D2152	キハ52-100 一般色	M 107,800円	
D2181	キハ52-100 一般色	M準 102,300円	
D2142	キハ52-100 首都圏色	M 105,600円	
D2171	キハ52-100 首都圏色	M準 100,100円	
D2132	キハユニ26 一般色	M準 101,200円	
D2122	キハユニ26 首都圏色	M準 99,000円	

SD仕様・・・インテリア無し・ユニット式床下器具部品（プラスチックまたはダイカスト製一体成型品）使用

EX仕様・・・インテリア標準装備・専用床下器具部品（ホワイトメタルまたはプラスチック製個別部品）使用

HG仕様・・・インテリア無・専用床下器具部品（ホワイトメタルまたはプラスチック製個別部品）使用

PRUSシリーズ・・・車体（上廻り）はプラスチック製、走行装置（下廻り）は金属製のハイブリッドモデル

【車輛完成品—気動車】			
品番	品名	価格(税込)	備考
	北海道の20系気動車	EX仕様	
D221	キハ21 58 (札ナホ／一般2色塗装) M	59,400円	CN16強力型+MPギヤシステム
D222	キユニ21 2 (旭ワカ／一般2色塗装) M	61,600円	CN16強力型+MPギヤシステム
D223	キハユニ26 1 (札トマ／一般2色塗装) M	49,500円	CN16強力型+MPギヤシステム
D224	キハユニ25 7 (旭ワカ／一般2色塗装) M	49,500円	CN16強力型+MPギヤシステム
D225	キユニ26 14 (旭ワカ／一般2色塗装) M	49,500円	CN16強力型+MPギヤシステム
D226	キハ22 12 (旭エン／一般2色塗装) M	59,400円	CN16強力型+MPギヤシステム
D227	キハ22 77 (札ナホ／一般2色塗装) M	59,400円	CN16強力型+MPギヤシステム
D228	キハ22 114 (札ナホ／一般2色塗装) M	59,400円	CN16強力型+MPギヤシステム
D229	キハ22 219 (旭アサ／一般2色塗装) M	59,400円	CN16強力型+MPギヤシステム
D230	キハ22 277 (釧クシ／一般2色塗装) M	59,400円	CN16強力型+MPギヤシステム
D231	キハ22 321 (旭アサ／一般2色塗装) M	59,400円	CN16強力型+MPギヤシステム
D232	キハ22 327 (札ナホ／一般2色塗装) M	59,400円	CN16強力型+MPギヤシステム
D233	キハ22 705 (函ハコ／JR北海道色) M	62,700円	CN16強力型+MPギヤシステム
D234	キハ21 4 (函ハコ／首都圏色) M	57,200円	モデルアップ・エンドウ限定販売品
D235	キユニ21 2 (旭ワカ／首都圏色) M	59,400円	モデルアップ・エンドウ限定販売品
D236	キハユニ25 4 (函ハコ／首都圏色) M	47,300円	モデルアップ・エンドウ限定販売品
D237	キユニ26 14 (旭ワカ／首都圏色) M	47,300円	モデルアップ・エンドウ限定販売品
D238	キハ22 41 (札クチ／首都圏色) M	57,200円	モデルアップ・エンドウ限定販売品
D239	キハ22 107 (旭ワカ／首都圏色) M	57,200円	モデルアップ・エンドウ限定販売品
D240	キハ22 207 (旭エン／首都圏色) M	57,200円	モデルアップ・エンドウ限定販売品
D241	キハ22 270 (釧クシ／首都圏色) M	57,200円	モデルアップ・エンドウ限定販売品
D242	キハ22 332 (旭アサ／首都圏色) M	57,200円	モデルアップ・エンドウ限定販売品

【車輛完成品—気動車】			
品番	品名	価格(税込)	備考
	キハ30・35系 通勤形気動車		
D3012	キハ30 一般色 M	104,500円	
D3022	キハ30 一般色 M準	97,900円	
D3032	キハ30 首都圏色 M	102,300円	
D3042	キハ30首都圏色 M準	95,700円	
D3211	キハ30-500 一般色 M	104,500円	
D3221	キハ30-500 一般色 M準	97,900円	
D3231	キハ30-500 首都圏色 M	102,300円	
D3241	キハ30-500 首都圏色 M準	95,700円	
D3052	キハ35 一般色 M	102,300円	
D3062	キハ35 一般色 M準	95,700円	
D3072	キハ35 首都圏色 M	100,100円	
D3082	キハ35 首都圏色 M準	93,500円	
D3251	キハ35-500 一般色 M	102,300円	
D3261	キハ35-500 一般色 M準	95,700円	
D3271	キハ35-500 首都圏色 M	100,100円	
D3281	キハ35-500 首都圏色 M準	93,500円	
D3092	キハ36 一般色 M準	95,700円	
D3102	キハ36 首都圏色 M準	93,500円	
D3512	JR東日本 キハ30 M 相模線色	107,800円	
D3522	JR東日本 キハ30 M準 相模線色	101,200円	
D3532	JR東日本 キハ35 M 相模線色	105,600円	
D3542	JR東日本 キハ35 M準 相模線色	99,000円	

S D仕様・・・インテリア無し・ユニット式床下器具部品（プラスチックまたはダイカスト製一体成型品）使用 / EX仕様・・・インテリア標準装備・専用床下器具部品（ホワイトメタルまたはプラスチック製個別部品）使用

H G仕様・・・インテリア無・専用床下器具部品（ホワイトメタルまたはプラスチック製個別部品）使用 / PRUSシリーズ・・・車体（上廻り）はプラスチック製、走行装置（下廻り）は金属製のハイブリッドモデル

【車輛完成品－気動車】			
品番	品名	価格(税込)	備考
	キハ38系 通勤形気動車	HG仕様	2020年再生産&新色追加・2024年再生産
D3812	キハ38-0(トイレ付)	M 88,000円	LN-15両軸+MPギヤシステム
D3822	キハ38-1000	T 77,000円	
D8601	JR東日本キハ38-0新久留里線色	M 96,800円	
D8611	JR東日本キハ38-1000新久留里線色	T 88,000円	
D8621	JR東日本キハ38-0久留里線旧色	M 96,800円	
D8631	JR東日本キハ38-1000久留里線旧色	T 88,000円	
	国鉄キハ40系 一般形気動車	EX仕様	
D401	キハ40-100番代(首都圏色)	M 70,400円	LN-14一般用両軸+MPギヤシステム
D420	キハ40-700番代(JR北海道ワマン色)	M 77,000円	LN-14一般用両軸+MPギヤシステム
D420-2	キハ40-700番代(JR北海道ワマン色・登場時)	M 74,800円	モデルプラザ・エンドウ限定販売品
D420-3	キハ40-700番代(JR北海道ワマン色・青帯初期)	M 74,800円	LN-14一般用両軸+MPギヤシステム ㈱天賞堂・モデルプラザ限定販売
D402	キハ40-500番代 前期型(首都圏色)	M 93,500円	LN-15両軸+MPギヤシステム 2019年再生産
D412	キハ40-500番代 後期型(首都圏色)	M 93,500円	LN-15両軸+MPギヤシステム 2019年再生産
D403	キハ40-2000番代(首都圏色)	M 93,500円	LN-15両軸+MPギヤシステム 2019年再生産
D413	キハ40-2000番代(九州色)	M 95,700円	LN-15両軸+MPギヤシステム
D404	キハ47-0番代(首都圏色)	M 88,000円	LN-15両軸+MPギヤシステム
D414	キハ47-0番代(九州色)	M 90,200円	LN-15両軸+MPギヤシステム
D423	キハ47-500番代(首都圏色)	M 88,000円	LN-15両軸+MPギヤシステム 2019年再生産
D407	キハ47-1000番代(首都圏色)	T 77,000円	
D417	キハ47-1000番代(九州色)	T 79,200円	
D424	キハ47-1500番代(首都圏色)	M 77,000円	
D405	キハ48-0番代(首都圏色)	M 88,000円	LN-15両軸+MPギヤシステム 2019年再生産
D406	キハ48-100番代(首都圏色)	T 77,000円	
D409	キハ48-500番代(首都圏色)	M 88,000円	LN-15両軸+MPギヤシステム 2019年再生産

【車輛完成品－気動車】			
品番	品名	価格(税込)	備考
D410	キハ48-1500番代(首都圏色)	T 77,000円	2019年再生産
D8641	キハ48-500 東北色	M 99,000円	2020年新色
D8651	キハ48-1500 盛岡色	T 88,000円	2020年新色
	キハ08系 客車改造気動車	EX仕様	
D125	キハ08	M 88,000円	LN-15一般用両軸+MPギヤシステム
D126	キハ09	M 82,500円	LN-15一般用両軸+MPギヤシステム
D127	キハ09	T 71,500円	
	JR東日本キハ110系100番代一般形気動車	PRUSシリーズ	JR東日本商品化許諾済
D901-2	キハ 110-100番代 M	M 30,800円	LN-14+MPギヤシステム
D902	キハ 110-100番代	T 24,200円	LN-14+MPギヤシステム
D903	キハ110-100番代小海線「首都圏色」タイプ	M 37,400円	LN-14+MPギヤシステム
D9041	キハ110系「陸羽西線色タイプ」(黄帯)	M 39,600円	LN-14+MPギヤシステム
D9051	キハ110系「飯山線色タイプ」	M 39,600円	LN-14+MPギヤシステム
DS091-2	キハ111-100番代M+キハ112-100番代T 2輛セット動力装置改良製品	52,800円	LN-14+MPギヤシステム
DS092	キハ111(M)+キハ112 八高線80周年記念塗装タイプ2輛セット	61,600円	LN-14+MPギヤシステム モデルプラザ・エンドウ限定
DS093	キハ111(M)+キハ112 キハ38系塗装タイプ2輛セット	60,500円	LN-14+MPギヤシステム
DS094	キハ111(M)+キハ112 小海線「急行塗装」タイプ2輛セット	62,700円	LN-14+MPギヤシステム
DS0951	キハ111+キハ112 陸羽東線タイプ2両	63,800円	2024年12月発売

SD仕様・・・インテリア無し・ユニット式床下器具部品(プラスチックまたはダイカスト製一体成型品)使用 / HG仕様・・・インテリア無し・専用床下器具部品(ホワイトメタルまたはプラスチック製個別部品)使用 / EX仕様・・・インテリア標準装備・専用床下器具部品(ホワイトメタルまたはプラスチック製個別部品)使用 / PRUSシリーズ・・・車体(上廻り)はプラスチック製、走行装置(下廻り)は金属製のハイブリッドモデル

【車輛完成品－気動車】			
品番	品名	価格(税込)	備考
	JR東海 キハ75系「快速 みえ」	EX仕様	JR東海商品化許諾済
DS029	キハ75系 1次型2輛セット M	176,000円	LN-15両軸+MPギヤシステム
DS030	キハ75系 1次型2輛セット T	165,000円	
DS016	キハ75系 2次型2輛セット M	159,500円	LN-15両軸+MPギヤシステム
DS017	キハ75系 2次型2輛セット T	148,500円	
DS018	キハ75系 武豊線ワンマン2輛セット M	159,500円	LN-15両軸+MPギヤシステム
	北海道の急行形気動車 キハ54形500代	EX仕様	JR北海道商品化許諾済
D5412	キハ54形500代「一般形」 M	91,300円	LN15両軸+MPギヤシステム
D5422	キハ54形500代「一般形」 M準	80,300円	
D5432	キハ54形500代「急行形」 M	91,300円	LN15両軸+MPギヤシステム
D5442	キハ54形500代「急行形」 M準	80,300円	
D5451	キハ54形500代「更新車・リクライニングシート」 M	91,300円	LN15両軸+MPギヤシステム
D5461	キハ54形500代「更新車・リクライニングシート」 M準	80,300円	
D5471	キハ54形500代「更新車・転換クロスシート」 M	91,300円	LN15両軸+MPギヤシステム
D5481	キハ54形500代「更新車・転換クロスシート」 M準	80,300円	
D5491	キハ54形500代「更新車・花咲線帯」 M	91,300円	LN15両軸+MPギヤシステム
D5501	キハ54形500代「流水物語号・青」 M	96,800円	LN15両軸+MPギヤシステム
D5511	キハ54形500代「流水物語号・白」 M準	85,800円	
	JR九州キハ66系・D&S列車		2022年6月発売
DS0192	国鉄キハ66・67系 急行色 2両セット	242,000円	
DS0202	JR九州 キハ66・67系 JR九州色 2両セット	242,000円	
DS0491	JR九州 キハ66・67系 シーサイドライナー色 2両	242,000円	
DS0501	JR九州 いさぶろう・しんぺい 2両セット	275,000円	
DS0511	JR九州 かわせみ・やませみ 2両セット	275,000円	
	JR九州SWEET TRAIN或る列車	プレミアムシリーズ	
EPS0111	2輛セット	418,000円	2022年7月発売

【車輛完成品－気動車】			
品番	品名	価格(税込)	備考
	国鉄キハ55系 準急形気動車	EX仕様	
D431	キハ55-16～(バス窓) 準急色 M	71,500円	LN-15両軸+MPギヤシステム
D437	キハ55-16～(バス窓) 準急色 T	61,600円	
D432	キハ55-101～(一段窓) 準急色 M	71,500円	LN-15両軸+MPギヤシステム
D438	キハ55-101～(一段窓) 準急色 T	61,600円	
D433	キハ26-1～(バス窓) 準急色 M	71,500円	LN-15両軸+MPギヤシステム
D439	キハ26-1～(バス窓) 準急色 T	61,600円	
D434	キハ26-101～(一段窓) 準急色 M	71,500円	LN-15両軸+MPギヤシステム
D440	キハ26-101～(一段窓) 準急色 T	61,600円	
D435	キロ25 準急色 T	61,600円	
D436	キロハ25-6～(一段窓) 準急色 T	61,600円	
D441	キハ55-16～(バス窓) 急行色 M	71,500円	LN-15両軸+MPギヤシステム
D447	キハ55-16～(バス窓) 急行色 T	61,600円	
D442	キハ55-101～(一段窓) 急行色 M	71,500円	LN-15両軸+MPギヤシステム
D448	キハ55-101～(一段窓) 急行色 T	61,600円	
D443	キハ26-1～(バス窓) 急行色 M	71,500円	LN-15両軸+MPギヤシステム
D449	キハ26-1～(バス窓) 急行色 T	61,600円	
D444	キハ26-101～(一段窓) 急行色 M	71,500円	LN-15両軸+MPギヤシステム
D450	キハ26-101～(一段窓) 急行色 T	61,600円	
D445	キロ25 急行色 T	61,600円	
D446	キロハ25-6～(一段窓) 急行色 T	61,600円	
D451	キユニ26(バス窓) 急行色 T	63,800円	
D452	キユニ26(一段窓) 急行色 T	63,800円	
D4531	キハ55-101～(一段窓) 首都圏色 M	71,500円	
D4541	キハ26-101～(一段窓) 首都圏色 M	71,500円	
D4551	キハ26-101～(一段窓) 首都圏色 M準	60,500円	

S/D仕様・・・インテリア無し・ユニット式床下器具部品（プラスチックまたはダイカスト製一体成型品）使用 / HG仕様・・・インテリア無・専用床下器具部品（ホワイトメタルまたはプラスチック製個別部品）使用 / EX仕様・・・インテリア標準装備・専用床下器具部品（ホワイトメタルまたはプラスチック製個別部品）使用 / PRUSシリーズ・・・車体（上廻り）はプラスチック製、走行装置（下廻り）は金属製のハイブリッドモデル

【車輛完成品—気動車】			
品番	品名	価格(税込)	備考
	キハ56系北海道用急行形気動車	EX仕様	JR北海道商品化許諾済
D787	キハ56-148「JR北海道色」 M	92,400円	LN-15両軸+MPギヤシステム
D788	キハ56「青帯車」 M	92,400円	
D789	キハ56「青帯車」 M準	81,400円	
D757	キハ56(15~47)原形量産車 昭和50年頃 M	91,300円	LN-15両軸+MPギヤシステム
D758	キハ56(15~47)原形量産車 昭和50年頃 M準	80,300円	
D759	キハ56(117~120)長大編成対応車-I 昭和50年頃 M	91,300円	LN-15両軸+MPギヤシステム
D760	キハ56(117~120)長大編成対応車-I 昭和50年頃 M準	80,300円	
D761	キハ56(121~124)長大編成対応車-II 昭和50年頃 M	91,300円	LN-15両軸+MPギヤシステム
D762	キハ56(121~124)長大編成対応車-II 昭和50年頃 M準	80,300円	
D763	キハ56(121~124)長大編成対応車-II JR時代 M	91,300円	LN-15両軸+MPギヤシステム
D764	キハ56(121~124)長大編成対応車-II JR時代 M準	80,300円	
D765	キハ56(138~151)長大編成対応車-III 昭和50年頃 M	91,300円	LN-15両軸+MPギヤシステム
D766	キハ56(138~151)長大編成対応車-III 昭和50年頃 M準	80,300円	
D767	キハ56(138~151)長大編成対応車-III JR時代 M	91,300円	LN-15両軸+MPギヤシステム
D768	キハ56(138~151)長大編成対応車-III JR時代 M準	80,300円	
D769	キハ27(17~56)原形量産車 昭和50年頃 M	90,200円	LN-15両軸+MPギヤシステム
D770	キハ27(17~56)原形量産車 昭和50年頃 M準	79,200円	
D771	キハ27(108~112)長大編成対応車-I 昭和50年頃 M	90,200円	LN-15両軸+MPギヤシステム
D772	キハ27(108~112)長大編成対応車-I 昭和50年頃 M準	79,200円	
D773	キハ27(108~112)長大編成対応車-I JR時代 M	90,200円	LN-15両軸+MPギヤシステム
D774	キハ27(108~112)長大編成対応車-I JR時代 M準	79,200円	
D775	キハ27(113~118)長大編成対応車-II 昭和50年頃 M	90,200円	LN-15両軸+MPギヤシステム
D776	キハ27(113~118)長大編成対応車-II 昭和50年頃 M準	79,200円	
D777	キハ27(113~118)長大編成対応車-II JR時代 M	90,200円	LN-15両軸+MPギヤシステム
D778	キハ27(113~118)長大編成対応車-II JR時代 M準	79,200円	

S/D仕様・・・インテリア無し・ユニット式床下器具部品（プラスチックまたはダイカスト製一体成型品）使用 / EX仕様・・・インテリア標準装備・専用床下器具部品（ホワイトメタルまたはプラスチック製個別部品）使用

【車輛完成品—気動車】			
品番	品名	価格(税込)	備考
	キハ56系北海道用急行形気動車	EX仕様	
D779	キハ27(125~129)長大編成対応車-III 昭和50年頃 M	90,200円	LN-15両軸+MPギヤシステム
D780	キハ27(125~129)長大編成対応車-III 昭和50年頃 M準	79,200円	
D781	キハ27(125~129)長大編成対応車-III JR時代 M	90,200円	LN-15両軸+MPギヤシステム
D782	キハ27(125~129)長大編成対応車-III JR時代 M準	79,200円	
D783	キハ26(11~18)原形量産車 昭和50年頃 T	53,900円	冷房車・等級帯入
D784	キハ26-104長大編成対応車-I 昭和50年頃 T	53,900円	冷房車・等級帯入
D785	キハ26-105長大編成対応車-II 昭和50年頃 T	53,900円	冷房車・等級帯入
	国鉄キハ57系急行形気動車【急行色】	EX仕様	
D571	キハ57 冷房改造車 M	77,000円	LN-14一般用両軸+MPギヤシステム モデ'ル'ラ'ザ'エンド'ウ限定販売品
D572	キハ57 冷房改造車 T	67,100円	モデ'ル'ラ'ザ'エンド'ウ限定販売品
D574	キハ57 非冷房車 M	77,000円	LN-14一般用両軸+MPギヤシステム モデ'ル'ラ'ザ'エンド'ウ限定販売品
D575	キハ57 非冷房車 T	67,100円	モデ'ル'ラ'ザ'エンド'ウ限定販売品
D576	キハ27 非冷房車 T	52,800円	モデ'ル'ラ'ザ'エンド'ウ限定販売品
	国鉄キハ58系急行形気動車《旧商品》	EX仕様	
D531	キハ58 原形 冷房改造車 M	82,500円	LN-15一般用両軸+MPギヤシステム
D532	キハ58 原形 冷房改造車 T	72,600円	
D533	キハ28 原形 冷房改造車 M	82,500円	LN-15一般用両軸+MPギヤシステム
D534	キハ28 原形 冷房改造車 T	72,600円	
D515	キハ28 冷房改造車 T	52,800円	
D530	キハ58 冷房改造車 T	60,500円	
D525	キハ28 最終増備車 冷房車 T	29,260円	
D601	キハ65 M	51,480円	CN-16+MPギヤシステム
	※リニューアルされた製品はリストから削除しました		

H/G仕様・・・インテリア無し・専用床下器具部品（ホワイトメタルまたはプラスチック製個別部品）使用 / PRUSシリーズ・・・車体（上廻り）はプラスチック製、走行装置（下廻り）は金属製のハイブリッドモデル

【車輛完成品－気動車】			
品番	品名	価格(税込)	備考
	キハ58系急行形気動車 2019年生産品	EX仕様	
D5032	キハ58国鉄時代前期型・非冷房(平面窓) M	91,300円	LN-15両軸+MPギヤシステム
D5042	キハ58国鉄時代前期型・非冷房(平面窓) M準	82,500円	
D5052	キハ58国鉄時代末期型・冷房(1100番代パノラミック) M	96,800円	LN-15両軸+MPギヤシステム
D5062	キハ58国鉄時代末期型・冷房(1100番代パノラミック) M準	88,000円	
D5112	キハ28国鉄時代前期型・非冷房(平面窓) M	91,300円	LN-15両軸+MPギヤシステム
D5122	キハ28国鉄時代前期型・非冷房(平面窓) M準	82,500円	
D5132	キハ28国鉄時代末期型・冷房(3000番代パノラミック) M	96,800円	LN-15両軸+MPギヤシステム
D5142	キハ28国鉄時代末期型・冷房(3000番代パノラミック) M準	88,000円	
D5801	キハ58「四国色」 M	96,800円	LN-15両軸+MPギヤシステム
D5931	キハ58「四国色」 M準	88,000円	
D5811	キハ28「四国色」 M	96,800円	LN-15両軸+MPギヤシステム
D5941	キハ28「四国色」 M準	88,000円	
D5821	キハ58「九州色」 M	96,800円	LN-15両軸+MPギヤシステム
D5951	キハ58「九州色」 M準	88,000円	
D5831	キハ28「九州色」 M	96,800円	LN-15両軸+MPギヤシステム
D5961	キハ28「九州色」 M準	88,000円	
D5841	キハ58「新潟色」 M	96,800円	LN-15両軸+MPギヤシステム
D5971	キハ58「新潟色」 M準	88,000円	
D5851	キハ28「新潟色」 M	96,800円	LN-15両軸+MPギヤシステム
D5981	キハ28「新潟色」 M準	88,000円	
D5382	キハ58「東北色」 M	96,800円	LN-15両軸+MPギヤシステム
D5383	キハ58「東北色」 M準	88,000円	
D5392	キハ28「東北色」 M	96,800円	LN-15両軸+MPギヤシステム
D5393	キハ28「東北色」 M準	88,000円	
D5861	キハ58 800番代 修学旅行色 M	93,500円	LN-15両軸+MPギヤシステム

【車輛完成品－気動車】			
品番	品名	価格(税込)	備考
D5991	キハ58 800番代 修学旅行色 M準	84,700円	
D5871	キハ28 800番代 修学旅行色 M	93,500円	LN-15両軸+MPギヤシステム
D6001	キハ28 800番代 修学旅行色 M準	84,700円	
D5881	キコ28国鉄時代前期型 田の字窓 T	71,500円	
D5891	キハ28 5200番代四国色・冷房車(キコ28格下車) T	71,500円	
D5901	キハ28 5200番代四国色・冷房車(キコ28格下車) T	71,500円	
D5911	キユ25「平面窓」 M	99,000円	LN-15両軸+MPギヤシステム
D5912	キユ25「平面窓」 M準	90,200円	
D5921	キユ25「パノラミックウインドウ」 M	99,000円	LN-15両軸+MPギヤシステム
D5922	キユ25「パノラミックウインドウ」 M準	90,200円	
D0591	キハ58両運転台型(エンジン1基仕様)モデルプラザエンドウ限定 M	99,000円	LN-15両軸+MPギヤシステム
	JR九州 キハ71/72系「ゆふいんの森」	EX仕様	JR九州承認済
DS021	「ゆふいんの森」4輜セット(ベース夢屋製品)	264,000円	LN-15両軸+MPギヤシステム
DS033	キハ72系「ゆふいんの森」5輜セット	462,000円	LN-15両軸+MPギヤシステム

S/D仕様・・・インテリア無し・ユニット式床下器具部品(プラスチックまたはダイカスト製一体成型品)使用 / EX仕様・・・インテリア標準装備・専用床下器具部品(ホワイトメタルまたはプラスチック製個別部品)使用

H/G仕様・・・インテリア無し・専用床下器具部品(ホワイトメタルまたはプラスチック製個別部品)使用 / PRUSシリーズ・・・車体(上廻り)はプラスチック製、走行装置(下廻り)は金属製のハイブリッドモデル

【車両完成品－気動車】			
品番	品名	価格(税込)	備考
	JR東海キハ85系 特急形気動車 「ワイドビューひだ」「ワイドビュー南紀」		JR東海承認済
D851	キハ 85-0番代 (非貫通型先頭車)	T 82,500円	
D852	キハ 85-100番代(貫通型先頭車) (M化対応)	T 82,500円	
D859	キハ85-100番代(貫通型先頭車)	M 92,400円	EN-22+MPギヤシステム
D853	キハ84-0番代	M 77,000円	EN-22+MPギヤシステム
D854	キロハ84	T 63,800円	
D855	キロ 85 (非貫通型先頭車)	T 82,500円	
D856	キハ85-200番代 (貫通型先頭車)	T 82,500円	
D857	キハ 84-200番代	M 77,000円	EN-22+MPギヤシステム
D858	キハ 84-300番代 (M化対応)	M 77,000円	EN-22+MPギヤシステム
	JR東海キハ85系		2024年7・8月発売
DS0531	ワイドビューひだ基本4両Aセット	475,200円	
DS0541	ワイドビューひだ中間3両Bセット	357,500円	
DS0551	ワイドビューひだ中間3両Cセット	357,500円	
DS0561	ワイドビューひだ中間3両Dセット	357,500円	
DS0571	南紀2両編成Eセット	246,400円	
DS0661	ワイドビューひだ基本4両Fセット	462,000円	
DS0671	ワイドビューひだ増結運用8両G	946,000円	
D8572	キハ84-200	M 114,400円	
	JR北海道キハ141系		2026年2・3月発売
DS0681	キハ141・キハ142 2両セット	239,800円	
DS0691	キハ143 2両セット	255,200円	
DS0701	キハ143 2両セット ワンマン対応車	257,400円	
D6261	キサハ144	113,300円	

【車両完成品－気動車】			
品番	品名	価格(税込)	備考
	JR北海道 キハ183系5100番代		JR北海道商品化許諾済
DS032	ノースレインボーエクスプレス 5両セット	495,000円	LN15両軸+MPギヤシステム
	国鉄キハ181系 特急形気動車【特急色】		キハ181のみ2013年再生産
D621	キハ 181 (先頭車)	T 55,000円	
D622	キハ 180 (中間車)	M 49,500円	EN-22+MPギヤシステム
D623	キハ 180 (中間車)	T 37,400円	
D624	キロ 180 (中間車/グリーン車)	T 37,400円	
D625	キサシ 180 (中間車/食堂車)	T 35,200円	
	JR西日本 キハ189系 特急形気動車		JR西日本承認済
DS022	キハ189系 3両セット (キハ189-1000+キハ188+キハ189)	209,000円	LN15両軸+MPギヤシステム
	キハ59系「アルファコンチネンタルエクスプレス」		JR北海道商品化許諾済
DS011	Aセット:キハ59 1(M)+キハ29 1(T)+キハ59 2(T)	209,000円	3輛編成セット
DS012	Bセット:キハ59 1(M)+キハ59 101(T)+キハ29 1(T)+キハ59 2(T)	264,000円	4輛編成セット
DS013	Cセット:キハ59 1(M)+キハ59 101(T)+キハ29 1(T)+キハ56 213(M)+キロ26 202(T)+キハ59 2(M)	382,800円	6輛編成セット
	JR北海道 キハ261系1000番代		JR北海道商品化許諾済
DS034	従来塗装「スーパーとかち」基本5両セット	418,000円	LN15両軸+MPギヤシステム
D810	キハ260-1300従来塗装(M準)方向幕帯広	71,500円	
DS035	新塗装「スーパーとかち」基本5両セット	434,500円	LN15両軸+MPギヤシステム
D811	キハ260-1300新塗装(M準)方向幕帯広	74,800円	
DS036	従来塗装「スーパー北斗」基本5両セット	418,000円	LN15両軸+MPギヤシステム
D812	キハ260-1300従来塗装(M準)方向幕函館	71,500円	
DS037	新塗装「スーパー北斗」基本5両セット	434,500円	LN15両軸+MPギヤシステム
D813	キハ260-1300新塗装(M準)方向幕函館	74,800円	

S/D仕様・・・インテリア無し・ユニット式床下器具部品（プラスチックまたはダイカスト製一体成型品）使用
 EX仕様・・・インテリア標準装備・専用床下器具部品（ホワイトメタルまたはプラスチック製個別部品）使用

H/G仕様・・・インテリア無し・専用床下器具部品（ホワイトメタルまたはプラスチック製個別部品）使用
 PRUSシリーズ・・・車体（上廻り）はプラスチック製、走行装置（下廻り）は金属製のハイブリッドモデル

【車輛完成品－気動車】			
品番	品名	価格(税込)	備考
	JR北海道 キハ283系特急形気動車 「スーパーおおぞら」「スーパー北斗」	EXH	JR北海道商品化許諾済
D801	キハ283奇数向き車(釧路・函館側先頭車)	T 94,600円	
D802	キハ283偶数向き車(札幌側先頭車)	T 94,600円	
D803	キハ282-0番代	T 55,000円	
D804	キハ282-100番代	M 64,900円	LN15両軸+MPギヤシステム
D805	キハ282-2000番代	M 69,300円	LN15両軸+MPギヤシステム
D806	キハ282-3000番代	M 66,000円	LN15両軸+MPギヤシステム
D807	キハ282	T 57,200円	
	JR北海道キハ281系「スーパー北斗」	EXH	JR北海道商品化許諾済
D8141	キハ281-0(札幌方・座席青)	96,800円	
D8151	キハ281-0(札幌方・グレードアップ座席)	96,800円	
D8161	キハ281-0(函館方・座席青)	96,800円	
D8171	キハ281-0(函館方・グレードアップ座席)	96,800円	
D8181	キハ280-0(グレードアップ座席)	M準 63,800円	
D8191	キハ280-100(座席青)	M 74,800円	
D8201	キハ280-100(グレードアップ座席)	M 74,800円	
D8211	キハ280	63,800円	
D8221	キハ281-900(札幌方・座席青)	96,800円	
D8231	キハ280-900(座席青)	M 74,800円	
DS0391	キハ281系「スーパー北斗」量産車7輛Aセット	545,600円	モデルプラザ・エンドウ限定 号車番号入り
DS0401	キハ281系「スーパー北斗」試作車組込7輛Bセット	545,600円	モデルプラザ・エンドウ限定 号車番号入り
DS0411	キハ281系「スーパー北斗」量産車7輛Cセット	545,600円	号車番号無し
DS0421	キハ281系「スーパー北斗」試作車組込7輛Bセット	547,800円	号車番号無し

【車輛完成品－気動車】			
品番	品名	価格(税込)	備考
	JR北海道 キハ261系「スーパー宗谷」	EXH	JR北海道商品化許諾済
DS006	「スーパー宗谷」基本4輛Aセット	352,000円	LN15両軸+MPギヤシステム
DS007	「スーパー宗谷」増結2輛Bセット キハ260-100+キハ261-100【M】	176,000円	LN15両軸+MPギヤシステム
DS008	「スーパー宗谷」増結2輛Cセット キハ261-200【M】+キハ260-200	176,000円	LN15両軸+MPギヤシステム
	JR東日本HB-E300	EXH	JR東日本商品化許諾済
DS0431	リゾートしらかみ「ブナ」編成 4輛セット	363,000円	EN-22+MPギヤシステム
DS0231	リゾートしらかみ「青池」編成 4輛セット	352,000円	
DS0441	リゾートビューふるさと 2輛セット	198,000円	
DS0451	リゾートあすなろ 2輛セット	198,000円	
	キハ400系 宗谷本線急行用気動車	EXH	
D421	キハ400-100番代	M 79,200円	LN-14両軸+MPギヤシステム
D419	キハ480-300番代	M 70,400円	LN-14両軸+MPギヤシステム
D422	キハ480-1300番代	M 70,400円	LN-14両軸+MPギヤシステム
P153	スハネフ14-500番代 利尻色	T 46,200円	
	JR北海道キハ183系「クリスタルエクスプレス」		
DS0521	JR北海道 キハ183系 クリスタルEXP 4両セット	638,000円	

S/D仕様・・・インテリア無し・ユニット式床下器具部品（プラスチックまたはダイカスト製一体成型品）使用 / H/G仕様・・・インテリア無し・専用床下器具部品（ホワイトメタルまたはプラスチック製個別部品）使用 /

E/X仕様・・・インテリア標準装備・専用床下器具部品（ホワイトメタルまたはプラスチック製個別部品）使用 / PRUSシリーズ・・・車体（上廻り）はプラスチック製、走行装置（下廻り）は金属製のハイブリッドモデル

【車輛完成品—私鉄気動車】			
品番	品名	価格(税込)	備考
	鹿島鉄道	EX仕様	鹿島鉄道商品化許諾済
D066	キハ430形キハ431(クリーム&緑) M	88,000円	LN-14両軸+MPギヤシステム
D067	キハ430形キハ432(クリーム&朱) M	88,000円	LN-14両軸+MPギヤシステム
	三陸鉄道		三陸鉄道株式会社商品化許諾済
D040	36-200形「登場時タイプ」 M	89,100円	LN-15両軸+MPギヤシステム
D041	36-200形「登場時タイプ」	78,100円	
D038	36-200形「現行仕様」 M	94,600円	LN-15両軸+MPギヤシステム
D039	36-200形「現行仕様」	83,600円	
	智頭急行 HOT7000系	EX仕様	智頭急行株式会社承認済
DS031	特急「スーパーはくと」基本5輛セット	396,000円	LN-15両軸+MPギヤシステム
D015	増結HOT 7040単品 M	77,000円	LN-15両軸+MPギヤシステム
D016	増結HOT 7040単品 M準	66,000円	
	南海キハ5501	HG仕様	南海電気鉄道株式会社商品化許諾済
DS0651	南海キハ5501(片運)2輛セット	166,100円	LN-15一般用+MPギヤシステム
	いすみ鉄道	EX仕様	いすみ鉄道承認済
D051	キハ52-125(一般色) M	82,500円	LN-15両軸+MPギヤシステム

【車輛完成品—私鉄気動車】			
品番	品名	価格(税込)	備考
	鹿島臨海鉄道6000形	EX仕様	鹿島臨海鉄道株式会社商品化許諾済
D075	6000形1次型(側面方向幕無) M	85,800円	LN-15両軸+MPギヤシステム
D076	6000形1次型(側面方向幕無) M準	74,800円	
D077	6000形2次型(側面方向幕付) M	85,800円	LN-15両軸+MPギヤシステム
D078	6000形2次型(側面方向幕付) M準	74,800円	
D079	6000形2次型「新塗装」(側面方向幕付) M	84,700円	LN-15両軸+MPギヤシステム
D080	6000形2次型「新塗装」(側面方向幕付) M準	73,700円	
D081	6006形「ガールズ&パンツァーラッピング塗装」 M	99,000円	LN-15両軸+MPギヤシステム
D082	6006形「ガールズ&パンツァーラッピング塗装」 M準	88,000円	
D083	6018形「ガールズ&パンツァーラッピング塗装」 M	99,000円	LN-15両軸+MPギヤシステム
D084	6018形「ガールズ&パンツァーラッピング塗装」 M準	88,000円	
D085	6011形「ガールズ&パンツァーラッピング塗装」 M	100,100円	LN-15両軸+MPギヤシステム
D086	6011形「ガールズ&パンツァーラッピング塗装」 M準	89,100円	
	ガルバン塗装は(有)プラッツ様のご協力を頂きました		
	©GIRLS und PANZER Projekt		

SD仕様・・・インテリア無し・ユニット式床下器具部品(プラスチックまたはダイカスト製一体成型品)使用 / HG仕様・・・インテリア無し・専用床下器具部品(ホワイトメタルまたはプラスチック製個別部品)使用 / EX仕様・・・インテリア標準装備・専用床下器具部品(ホワイトメタルまたはプラスチック製個別部品)使用 / PRUSシリーズ・・・車体(上廻り)はプラスチック製、走行装置(下廻り)は金属製のハイブリッドモデル

【車輛完成品－旧型国電】			
品番	品名	価格(税込)	備考
	飯田線の旧型国電	HIGH	
ES041	Aセット:クハ47 104+クモハ54 002M	135,300円	EN-22+MPギヤシステム
ES042	Bセット:クモハ53 001M+クハ68 404	135,300円	EN-22+MPギヤシステム
ES043	Cセット:クモハユニ64 000M+クハ68 412	137,500円	EN-22+MPギヤシステム
ES044	Dセット:クモハ53 007M+クハ68 400	135,300円	EN-22+MPギヤシステム
E818	クモニ83 101～103 (M準)	T 74,800円	M化対応T
E819	クモニ13 025・026	T 63,800円	
	国鉄モハ62系(アコモ改造車身延線タイプ)	EX	限定品
ES165	モハ62系アコモ改造車身延線タイプ・4輛セット	187,000円	EN-22+MPギヤシステム
	70系旧型国電「スカ線電車」	EX	後期車・昭和29年製造車
E0412	クハ76 (奇数) 横須賀色	T 68,970円	
E0422	クハ76 (偶数) 横須賀色	T 68,970円	
E0362	モハ70 横須賀色	M 68,970円	EN-22+MPギヤシステム
E0372	モハ70 横須賀色(M準)	T 56,870円	
E0452	サロ75 (000～009) 横須賀色	T 54,450円	TR45付
	70系旧型国電 2018年再販製品		昭和25年製造車「横須賀色」 (木枠車・ヘッドライト改造後)
E0462	クハ76 (奇数) 横須賀色	T 68,970円	
E0472	クハ76 (偶数) 横須賀色	T 68,970円	
E0482	モハ70 横須賀色	M 68,970円	EN-22+MPギヤシステム
E0492	モハ70 横須賀色(M準)	T 56,870円	
ES3571	70系新湯色6輛Aセット クハ75+モハ70+サハ75+モハ70+モハ70+クハ76	387,200円	切妻先頭車クハ75
ES3591	京阪神緩行線茶坊主4輛Cセット	263,780円	
E0352	サロ75 009～015 横須賀色	T 54,450円	TR48付

SD仕様・・・インテリア無し・ユニット式床下器具部品 (プラスチックまたはダイカスト製一体成型品) 使用 /

EX仕様・・・インテリア標準装備・専用床下器具部品 (ホワイトメタルまたはプラスチック製個別部品) 使用 /

【車輛完成品－旧型国電】			
品番	品名	価格(税込)	備考
	70系300番代旧型国電「スカ線電車」	EX	シル・ヘッダー無し(全金車)
E5512	クハ76-300 (MG付き)	T 68,970円	
E5522	クハ76-300 (MGなし)	T 68,970円	
E5532	モハ70-300	M 68,970円	EN-22+MPギヤシステム
E5542	モハ70-300 (M準)	T 56,870円	M化対応T
ES3582	阪和線色300番代4輛Bセット	263,780円	2021年再生産・品番改定
	72・73系旧型国電 (旧63系改造車・3段窓)	HIGH	ドア交換タイプ(Hゴム)
E095	クモハ73 (M準)	T 61,600円	M化対応T
E096	クハ 79	T 55,000円	
E097	モハ 72	M 61,600円	EN-22+MPギヤシステム
E098	モハ 72 (M準)	T 50,600円	M化対応T
E099	サハ 78 原型 (TR-43付)	T 42,900円	
E951	クモハ73 (M準・正面窓2箇所Hゴム)	T 62,700円	M化対応T
E952	クハ 79 正面窓2箇所Hゴム	T 56,100円	
	72・73系旧型国電 (旧63系改造車・3段窓)	HIGH	
E011	クモハ 73 (M準)	61,600円	M化対応T
E012	クハ 79	T 55,000円	
E013	モハ 72	M 61,600円	EN-22+MPギヤシステム
E014	モハ 72 (M準)	50,600円	M化対応T
E015	サハ 78 原型 (TR-43付)	T 42,900円	
E851	クモヤ 90	M 53,900円	EN-22+MPギヤシステム
E852	クモヤ 90 (M準)	45,100円	M化対応T

HG仕様・・・インテリア無し・専用床下器具部品 (ホワイトメタルまたはプラスチック製個別部品) 使用 /

PRUSシリーズ・・・車体 (上廻り) はプラスチック製、走行装置 (下廻り) は金属製のハイブリッドモデル

【車輛完成品－旧型国電】			
品番	品名	価格(税込)	備考
	国鉄モハ72系970番代 (アコモ改造仙石線タイプ)	HG仕様	クハ79-600奇+モハ72-970+モハ72-970[M]+クハ79-600偶
ES178	ウグイス色・4輛セット	198,000円	EN-22+MPギヤシステム
ES179	ウグイス色(前面警戒帯付き)・4輛セット	203,500円	EN-22+MPギヤシステム
ES180	スカイブルー色・4輛セット	198,000円	EN-22+MPギヤシステム
	72・73系旧型国電(新製車・近代化改造車)	HG仕様	
E052	クハ79 昭和31年製造車 アルミ2段窓 T	37,400円	
E055	モハ72 昭和31年製造車 アルミ2段窓 M	42,900円	EN-22+MPギヤシステム
E056	モハ72(M準) 昭和31年製造車アルミ2段窓	34,100円	M化対応T
E058	クモハ73-600番代(M準) 奇数車アルミ2段窓	44,000円	M化対応T
E060	クモハ73-600番代(M準) 偶数車アルミ2段窓	44,000円	M化対応T
E062	クモハ73(M準) 近代化改造車	44,000円	M化対応T
E063	モハ72 近代化改造車 M	42,900円	EN-22+MPギヤシステム
E064	モハ72(M準) 近代化改造車	34,100円	M化対応T
E051-1	クハ79 昭和31年製造車 3段窓 ブドウ色2号	38,500円	
E051-2	クハ79 昭和31年製造車 3段窓 スカ色	40,700円	
E053	モハ72 昭和31年製造車 3段窓 ブドウ色2号 M	44,000円	EN-22+MPギヤシステム
E054	モハ72 昭和31年製造車 3段窓 ブドウ色2号 T	35,200円	
E050	モハ72 昭和31年製造車 3段窓 スカ色 T	37,400円	
E070	モハ72 昭和31年製造車 3段窓 スカ色 M	46,200円	EN-22+MPギヤシステム
E057	クモハ73-600番代奇数車 3段窓 ブドウ色2号 T	44,000円	
E059	クモハ73-600番代偶数車 3段窓 ブドウ色2号 T	44,000円	
E061	サハ78-501～ 3段窓 ブドウ色2号	29,700円	
E065	クハ79-920番代 ブドウ色2号	55,000円	
E066	モハ72-920番代 ブドウ色2号 M	61,600円	EN-22+MPギヤシステム
E067	モハ72-920番代(M準) ブドウ色2号	50,600円	M化対応T
E068-1	モハ72-850番代 3段窓 ブドウ色2号 M	44,000円	EN-22+MPギヤシステム

【車輛完成品－旧型国電】			
品番	品名	価格(税込)	備考
E068-2	モハ72-850番代 3段窓 スカ色 M	46,200円	EN-22+MPギヤシステム
E016	サハ78 旧63形改造車 ブドウ色2号	29,700円	
ES106	73系御殿場線4輛セット(スカ色)	151,800円	EN-22+MPギヤシステム
ES107	(クハ79-920+モハ72-旧63形改造車M+サハ78-450+クモハ73近代化改造車)73系富山港線2輛セット(青22号)クモハ73近代化改造車M+クハ79-920	90,200円	
	国鉄72系(晩年タイプ)		2026年4月・5月発売
ES6071	青梅線 基本4両セット	425,700円	
ES6081	南武線 基本4両セット	425,700円	
ES6091	南武線 増結2両セット	222,200円	
ES6101	横浜線 基本4両セット	425,700円	
ES6111	横浜線 増結3両セット	326,700円	
ES6121	鶴見線 基本3両セット	326,700円	
ES6131	御殿場線 基本4両セット	434,500円	
ES6141	阪和線 基本4両セット	425,700円	
E5551	クモハ73-500番台 近代化改造 奇数 M	117,700円	
E5561	クモハ73-500番台 近代化改造 偶数 M	117,700円	
E5571	クモハ73-600番台 奇数 3段窓 M	117,700円	
E5581	クモハ73-600番台 偶数 3段窓 M	117,700円	
E5591	クハ79-300番台 S31年 奇数 3段窓	104,500円	
E5601	クハ79-300番台 S31年 偶数 3段窓	104,500円	
E5611	クハ79-300番台 S29年 奇数 3段窓	104,500円	
E5621	クハ79-300番台 S29年 偶数 3段窓	104,500円	
E5631	クハ79-300番台 S28年 偶数 3段窓	104,500円	
E5641	モハ72-500番台 S30年 3段窓 M	112,200円	
E5651	モハ72-500番台 S30年 3段窓 M準	104,500円	
E5661	サハ78原型 3段窓	99,000円	

SD仕様・・・インテリア無し・ユニット式床下器具部品(プラスチックまたはダイカスト製一体成型品)使用 / HG仕様・・・インテリア無し・専用床下器具部品(ホワイトメタルまたはプラスチック製個別部品)使用 / EX仕様・・・インテリア標準装備・専用床下器具部品(ホワイトメタルまたはプラスチック製個別部品)使用 / PRUSシリーズ・・・車体(上廻り)はプラスチック製、走行装置(下廻り)は金属製のハイブリッドモデル

【車輛完成品－旧型国電】			
品番	品名	価格(税込)	備考
	国鉄80系「湘南電車」 0番代1次車・更新後タイプ		JR西日本商品化許諾済
E071	クハ86-001~020 上越線タイプ 奇数車	55,000円	前面窓大／前照灯100W
E072	クハ86-001~020 上越線タイプ 偶数車	55,000円	前面窓大／前照灯100W
E073	クハ86-001~020 山陽線タイプ 奇数車	52,800円	前面窓小／前照灯250W
E074	クハ86-001~020 山陽線タイプ 偶数車	52,800円	前面窓小／前照灯250W
E075	クハ85-005 (サロ85からの先頭車化改造車)	42,900円	
E076	モハ80-001~032 ドア窓Hゴムタイプ M	52,800円	LN-14両軸+MPギヤシステム
E077	モハ80-001~032 ドア窓原形タイプ T	42,900円	
E078	サハ87-001~016	33,000円	
E079	サハ85-001~005	33,000円	
E080	サロ85-001~005 (青帯)	35,200円	
E080-2	サロ85-1次車 (淡緑帯)	35,200円	モデルラザイントウ限定販売品
E091-2	サハ87-1次車 横須賀色タイプ	35,200円	モデルラザイントウ限定販売品
E092-2	サロ85-1次車 (淡緑帯)横須賀色タイプ	37,400円	モデルラザイントウ限定販売品
E093	サハ85-1次車 新潟色タイプ	35,200円	モデルラザイントウ限定販売品
E094	サハ85-1次車 3ドア改造車 横須賀色タイプ	38,500円	
	国鉄80系「湘南電車」 0番代2次車・更新後タイプ	EX仕様	前面2枚窓 Hゴムタイプ
E089	クハ86 2次車 奇数車	57,200円	
E090	クハ86 2次車 偶数車	57,200円	
	国鉄80系「湘南電車」 0番代2次車		
E816	クモユニ81 (湘南色) T	74,800円	M化対応T
E817	クモユニ81 (大系線色) T	74,800円	青22号塗色／M化対応T

【車輛完成品－旧型国電】			
品番	品名	価格(税込)	備考
	国鉄80系「湘南電車」 200番代車	EX仕様	シル・ヘッダー付 窓枠アルミサッシ
E081	クハ 86-100~142 奇数車	55,000円	
E040	クハ 86-100~142 偶数車	55,000円	
E082	クハ 85-032~035	36,080円	サロ85-032~035からの改造車 前面3枚窓・切り妻タイプ
E083	モハ 80-200~256 M	52,800円	LN15両軸+MPギヤシステム
E084	モハ 80-200~256 T	42,900円	
E085	モハ 80-851・852 M	48,180円	EN-22+MPギヤシステム
E086	サハ87-100~119	33,000円	
E087	サロ85-030~035	35,200円	
	国鉄80系「湘南電車」 300番代車	EX仕様	シル・ヘッダー無し(全金車)
E021	クハ86-300番代 T	55,000円	
E022	クハ85-300番代 T	36,080円	サロ85-300番代からの改造車 前面3枚窓・切り妻タイプ
E023	モハ80-300番代 M	52,800円	LN15両軸+MPギヤシステム
E024	モハ80-300番代 T	42,900円	
E025	サロ85-300番代 T	35,200円	
E026	サハ87-300番代 T	33,000円	
E027	クハ85-104~111	36,080円	サハ87-300番代からの改造車 前面3枚窓・切り妻タイプ
E028	モハ80-800番代 M	48,180円	モハ80-300番代からの低屋根化改造車 EN-22+MPギヤシステム
E029	モハ80-800番代 T	38,280円	モハ80-300番代からの低屋根化改造車

S D仕様・・・インテリア無し・ユニット式床下器具部品（プラスチックまたはダイカスト製一体成型品）使用
 E X仕様・・・インテリア標準装備・専用床下器具部品（ホワイトメタルまたはプラスチック製個別部品）使用

H G仕様・・・インテリア無し・専用床下器具部品（ホワイトメタルまたはプラスチック製個別部品）使用
 P R U Sシリーズ・・・車体（上廻り）はプラスチック製、走行装置（下廻り）は金属製のハイブリッドモデル

【車輛完成品—旧型国電】			
品番	品名	価格(税込)	備考
	国鉄80系		
ES4971	80系0番台 湘南色2枚窓木柵車 基本4輛A	361,900円	
ES4981	80系0番台 湘南色 木柵車 中間3輛Bセット	247,500円	
ES4991	80系200番台 湘南色 基本4輛 Cセット	361,900円	
ES5001	80系200番台 湘南色 中間3輛 Dセット	247,500円	
ES5011	80系200番台 関西急電色 5輛 Eセット	446,600円	
E8321	クハ86-0 三枚窓 木柵車 偶数車 湘南色	94,600円	
E8331	クハ86-0 三枚窓 木柵車 奇数車 湘南色	94,600円	
E8341	サハ87-0 湘南色	79,200円	
E8351	サハ87-100 湘南色	79,200円	

【車輛完成品—旧型国電】			
品番	品名	価格(税込)	備考

SD仕様・・・インテリア無し・ユニット式床下器具部品（プラスチックまたはダイカスト製一体成型品）使用 / HG仕様・・・インテリア無・専用床下器具部品（ホワイトメタルまたはプラスチック製個別部品）使用 / EX仕様・・・インテリア標準装備・専用床下器具部品（ホワイトメタルまたはプラスチック製個別部品）使用 / PRUSシリーズ・・・車体（上廻り）はプラスチック製、走行装置（下廻り）は金属製のハイブリッドモデル

【車輛完成品－通勤形電車】			
品番	品名	価格(税込)	備考
	国鉄101系 通勤形直流電車 非冷房車 【朱色1号塗色】	HIG	前面1灯ライト
E101	クモハ101 朱色1号 T	47,300円	2019年再生産
E102	クモハ100 朱色1号 T	52,800円	2019年再生産
E109	クモハ100-800 朱色1号	53,900円	2019年再生産
E103	クハ101 朱色1号 T	47,300円	2019年再生産
E104	クハ100 朱色1号 T	47,300円	2019年再生産
E120	モハ101 朱色1号 M	51,700円	2019年再生産
E106	モハ100 朱色1号 M	57,200円	EN-22+MPギヤシステム 2019年再生産
E107	モハ100 朱色1号 T	46,200円	
E110	モハ100-800 朱色1号 M	58,300円	EN-22+MPギヤシステム 2019年再生産
E108	サハ101 朱色1号 T	42,900円	200番代用床下器具付属 2019年再生産
E119	サハ100 朱色1号	44,000円	200番代用床下器具付属
	国鉄101系 通勤形直流電車 非冷房車 【黄色5号塗色】	HIG	受注生産品・前面1灯ライト
E111	クモハ101 黄色5号 T	47,300円	
E112	クモハ100 黄色5号	52,800円	
E113	クハ101 黄色5号	47,300円	
E114	クハ100 黄色5号	47,300円	
E115	モハ101 黄色5号 M	51,700円	EN-22+MPギヤシステム
E116	モハ100 黄色5号 M	57,200円	EN-22+MPギヤシステム
E117	モハ100 黄色5号 T	46,200円	
E126	モハ100-800 黄色5号 M	58,300円	EN-22+MPギヤシステム
E118	サハ101 黄色5号 T	42,900円	200番代用床下器具付属
E127	サハ100 黄色5号 M	44,000円	200番代用床下器具付属

【車輛完成品－通勤形電車】			
品番	品名	価格(税込)	備考
	国鉄103系1000番代・1200番代 通勤形直流電車	HIG	
ES133	Aセット(103系1000番代・千代田緑色・基本4輛) …クハ103+モハ103(M)+モハ102+クハ103	154,000円	EN-22+MPギヤシステム
ES134	Bセット(103系1000番代・千代田緑色・中間車2輛) …モハ103(M)+モハ102	77,000円	EN-22+MPギヤシステム
ES135	Cセット(103系1000番代・千代田緑色・中間車2輛) …モハ103T+モハ102	67,100円	
ES136	Dセット(103系1000番代・常磐快速色・基本4輛) …クハ103+モハ103(M)+モハ102+クハ103	189,200円	EN-22+MPギヤシステム AU75Gクーラー搭載車
ES137	Eセット(103系1000番代・常磐快速色・中間車2輛) …モハ103(M)+モハ102	93,500円	EN-22+MPギヤシステム AU75Gクーラー搭載車
ES138	Fセット(103系1000番代・常磐快速色・中間車2輛) …モハ103T+モハ102	82,500円	AU75Gクーラー搭載車
ES139	Gセット(103系1200番代・東西緑色・基本3輛) …クハ103+モハ103(M)+クモハ102	125,400円	
ES140	Hセット(103系1200番代・東西緑色・中間車2輛) …モハ103(M)+モハ102	77,000円	EN-22+MPギヤシステム
ES141	Iセット(103系1200番代・東西緑色・中間車2輛) …モハ103T+モハ102	67,100円	
ES290	Jセット(103系1000番代・常磐快速色・基本4輛) …クハ103+モハ103(M)+モハ102+クハ103	193,600円	EN-22+MPギヤシステム AU712クーラー搭載車
ES291	Kセット(103系1000番代・常磐快速色・中間車2輛) …モハ103(M)+モハ102	95,700円	EN-22+MPギヤシステム AU712クーラー搭載車
ES292	Lセット(103系1000番代・常磐快速色・中間車2輛) …モハ103T+モハ102	84,700円	AU712クーラー搭載車
ES293	Mセット(103系1000番代・東西緑色・10輛)	473,000円	EN-22+MPギヤシステム AU75Gクーラー搭載車
ES294	Nセット(103系1200番代・東西緑色・基本5輛) …クハ103+モハ103(M)+モハ102+モハ103(M)+クモハ102	253,000円	EN-22+MPギヤシステム AU712クーラー搭載車
ES295	Oセット(103系1200番代・東西緑色・中間5輛) …モハ102+サハ103+モハ103(M)+モハ102+モハ103(M準)	231,000円	EN-22+MPギヤシステム AU712(AU75)クーラー搭載車
	JR東日本103系3000番代 通勤形直流電車	HIG	JR東日本商品化許諾済
ES177	冷房改造後・晩年タイプ4輛セット	231,000円	モハ103にEN-22一般用両軸 +MPギヤシステム搭載

SD仕様・・・インテリア無し・ユニット式床下器具部品（プラスチックまたはダイカスト製一体成型品）使用 / EX仕様・・・インテリア標準装備・専用床下器具部品（ホワイトメタルまたはプラスチック製個別部品）使用

HG仕様・・・インテリア無・専用床下器具部品（ホワイトメタルまたはプラスチック製個別部品）使用 / PRUSシリーズ・・・車体（上廻り）はプラスチック製、走行装置（下廻り）は金属製のハイブリッドモデル

【車輛完成品－通勤形電車】			
品番	品名	価格(税込)	備考
	国鉄103系低運転台車	EX仕様	
ES4001	国鉄103系低運転台山手線冷房基本4輛Aセット	319,000円	
ES4011	国鉄103系低運転台山手線冷房中間2輛Bセット	159,500円	
ES4021	国鉄103系低運転台山手線冷房中間2輛サHCセット	154,000円	
ES4031	国鉄103系低運転台山手線登場時基本4輛Dセット	319,000円	
ES4041	国鉄103系低運転台山手線登場時中間4輛Eセット	308,000円	
ES4061	国鉄103系低運転台京浜東北非冷基3輛Fセット	253,000円	
ES4081	国鉄103系低運転台京浜東北非冷中4輛Gセット	308,000円	
ES4091	国鉄103系低運転台中央線冷房基本4輛Hセット	330,000円	
ES4101	国鉄103系低運転台中央線冷房中間2輛Iセット	165,000円	
ES4111	国鉄103系低運転台中央線冷房中2輛サHJセット	154,000円	
ES4121	国鉄103系エメラルドグリーン非冷房基本3輛Kセット	253,000円	
ES4131	国鉄103系エメラルドグリーン非冷房中間4輛Lセット	308,000円	
ES4171	国鉄103系武蔵野線基本4輛Mセット	324,500円	
ES4181	国鉄103系武蔵野線中間2輛Nセット	165,000円	
	国鉄/JR105系電車	EX仕様	JR西日本・東日本商品化許諾済
ES4351	国鉄105系福塩線登場時4輛Aセット	324,500円	
ES4361	国鉄105系福塩線更新後2輛Bセット	170,500円	
ES4371	国鉄105系宇部色更新前4輛Cセット	324,500円	
ES4381	JR西日本105系桜井線色2輛 (クモハ105-クハ105)Dセット	170,500円	
ES4411	JR西日本105系桜井線色 (クモハ105Wパンタ車-クハ104)Eセット	173,800円	
ES4391	国鉄105系桜井線旧色2輛 (クモハ105-クハ105)Fセット	170,500円	
ES4421	国鉄105系桜井線旧色2輛 (クモハ105Wパンタ車-クハ104)Gセット	173,800円	
ES4401	JR東日本105系仙石線2輛Hセット	178,200円	

【車輛完成品－通勤形電車】			
品番	品名	価格(税込)	備考
	JR東日本107系	EX仕様	
ES4871	0番台 旧塗装 2両Aセット	173,800円	
ES4881	0番台 旧塗装霜取PT車2両B	176,000円	
ES4891	0番台 新塗装 2両Cセット	181,500円	
ES4901	100番台 1次車 2両Dセット	173,800円	
ES4911	100番台 2次車 2両Eセット	173,800円	
	国鉄201系 通勤形直流電車 【朱色1号塗色】	EX仕様	(朱色1号=オレンジパーミリオン 中央快速線・青梅線・五日市線)
ES3301	201系900番代4輛Aセット	231,000円	
ES3311	201系900番代6輛Bセット	341,000円	
E2611	クハ 201	52,800円	
E2621	クハ 200	52,800円	
E2631	モハ 200	50,600円	
E2641	モハ 201	M 60,500円	
E2661	サハ 201	49,500円	
	国鉄201系 通勤形直流電車【青22号塗色】	EX仕様	
E2671	クハ 201	52,800円	(青22号=スカイブルー京阪神 緩行線・京葉線)
E2681	クハ 200	52,800円	
E2691	モハ 200	50,600円	
E2701	モハ 201	M 60,500円	
E2721	サハ 201	49,500円	

SD仕様・・・インテリア無し・ユニット式床下器具部品（プラスチックまたはダイカスト製一体成型品）使用 / HG仕様・・・インテリア無し・専用床下器具部品（ホワイトメタルまたはプラスチック製個別部品）使用 / EX仕様・・・インテリア標準装備・専用床下器具部品（ホワイトメタルまたはプラスチック製個別部品）使用 / PRUSシリーズ・・・車体（上廻り）はプラスチック製、走行装置（下廻り）は金属製のハイブリッドモデル

【車輛完成品－通勤形電車】			
品番	品名	価格(税込)	備考
	国鉄201系 通勤形直流電車【黄5号塗色】		(黄5号=カナリヤイエロー / 中央総武緩行線)
ES3371	201系900番代4輦Aセット	231,000円	モデルプラザ・エンドウ限定
ES3381	201系900番代6輦Bセット	341,000円	モデルプラザ・エンドウ限定
E2731	クハ201	52,800円	
E2741	クハ200	52,800円	
E2751	モハ200	50,600円	
E2761	モハ201	M 60,500円	EN-22+MPギヤシステム
	JR東日本201系 通勤形直流電車		JR東日本商品化許諾済
ES3321	201系T編成基本6輦Cセット	332,200円	
ES3331	201系T編成基本4輦Dセット	210,100円	
ES1751	201系H編成基本6輦Eセット	330,000円	
ES1761	201系H編成基本4輦Fセット	218,900円	
E2643	モハ201	M 62,700円	PS-24/パンタグラフ2基
E2644	モハ201	M 63,800円	PS-24+PS-35C/パンタグラフ搭載
ES3341	201系900番代4輦Gセット	231,000円	(青22号=スカイブルー/京葉線)
ES3351	201系900番代6輦Hセット	341,000円	(青22号=スカイブルー/京葉線)
ES3391	201系「四季彩」4輦セット	236,500円	
	JR東日本205系		
ES3421	山手線色量産先行車基本6輦Aセット	349,800円	客窓サッシ十字タイプ
ES3431	山手線色量産先行車中間4輦Bセット	222,200円	
E2872	サハ204(6扉車)	53,900円	
ES3441	京葉線色メルヘン顔基本6輦Cセット	349,800円	メルヘン顔
ES3451	京葉線色メルヘン顔中間4輦Dセット	222,200円	
ES3461	武蔵野線色メルヘン顔基本4輦Eセット	231,000円	メルヘン顔・非VVVF車

【車輛完成品－通勤形電車】			
品番	品名	価格(税込)	備考
ES3471	武蔵野線色メルヘン顔中間4輦Fセット	237,600円	
ES3481	南武線色1200番代前面改造車基本4輦Gセット	234,300円	
ES3491	南武線色1200番代前面改造車中間2輦Hセット	121,000円	
ES3501	八高線色3000番代前面改造車4輦Iセット	234,300円	
ES1942	埼京線色基本4輦Jセット	231,000円	
ES1952	埼京線色中間2輦Kセット	118,800円	
ES1962	埼京線色中間2輦Lセット	103,400円	
ES1972	埼京線色中間2輦Mセット	107,800円	
ES1982	武蔵野線色基本4輦Nセット	231,000円	原形顔・客ドア窓大・VVVF車
ES1992	武蔵野線色中間2輦Oセット	118,800円	
ES2002	武蔵野線色中間2輦Pセット	103,400円	
ES2012	南武線色基本4輦Qセット	231,000円	原形顔・客ドア窓大
ES2022	南武線色中間2輦Rセット	118,800円	
ES2062	京浜東北線色基本4輦Sセット	231,000円	原形顔・客ドア窓大
ES2072	京浜東北線色中間3輦Tセット	170,500円	
ES2082	中央総武緩行線色基本4輦Uセット	231,000円	原形顔・客ドア窓大
ES2092	中央総武緩行線色中間3輦Vセット	170,500円	
ES2102	横浜線色基本4輦Wセット	231,000円	原形顔・客ドア窓大
ES2112	横浜線色中間3輦Xセット	170,500円	
ES3511	鶴見線色1100番代3輦セット	180,400円	(株)天賞堂・モデルプラザ限定品
ES3521	南部支線色1000番代2輦セット	130,900円	(株)天賞堂・モデルプラザ限定品
	JR東日本205系500・600番台		2024年4月発売
ES5481	205系500番台 相模線 4両セット	403,700円	
ES5491	205系600番台 宇都宮線 4両セット	398,200円	
ES5501	205系600番台 日光線 4両セット	398,200円	
ES5511	205系600番台「いろは」4両セット	412,500円	

S/D仕様・・・インテリア無し・ユニット式床下器具部品（プラスチックまたはダイカスト製一体成型品）使用 / EX仕様・・・インテリア標準装備・専用床下器具部品（ホワイトメタルまたはプラスチック製個別部品）使用

H/G仕様・・・インテリア無・専用床下器具部品（ホワイトメタルまたはプラスチック製個別部品）使用 / PRUSシリーズ・・・車体（上廻り）はプラスチック製、走行装置（下廻り）は金属製のハイブリッドモデル

【車両完成品－通勤形電車】			
品番	品名	価格(税込)	備考
	JR東日本209系1000番台		2022年2月発売
ES5021	中央線 10両フル	941,600円	
ES5031	中央線 基本4両A	389,400円	
ES5041	中央線 中間3両B	276,100円	
ES5051	常磐線シングルアームパンタ 10両フル	941,600円	
ES5061	常磐線シングルアームパンタ基本4両C	389,400円	
ES5071	常磐線シングルアームパンタ中間3両D	276,100円	
ES5081	常磐線PS21 10両フル	928,400円	
ES5091	常磐線PS21基本4両E	385,000円	
ES5101	常磐線PS21中間3両F	271,700円	
	JR東海315系電車		2024年1月発売
ES5391	JR東海315系0番台 8両フルセット	935,000円	
ES5401	JR東海315系0番台 基本4両セット	476,300円	
ES5411	JR東海315系0番台 中間4両セット	469,700円	
ES5421	JR東海315系3000番台 4両セット	481,800円	

【車両完成品－通勤形電車】			
品番	品名	価格(税込)	備考
	JR東日本701系電車		
ES4781	0番代登場時3輛セット	275,000円	
ES4791	0番代登場時2輛セット	192,500円	
ES4801	100番代登場時2輛セット	192,500円	
ES4811	1000番代盛岡色2輛セット	192,500円	
ES4821	1000番代仙台色2輛セット	192,500円	
ES4831	1000番代仙台色4輛セット	363,000円	
ES4841	1500番代仙台色2輛セット	192,500円	
ES4851	0番台 更新車 3輛セット	280,500円	
ES4861	0番台 更新車 2輛セット	198,000円	
ES5111	0番台更新前新秋田色3両	275,000円	モデルプラザ・エンドウ限定
ES5121	0番台更新前新秋田色2両	192,500円	モデルプラザ・エンドウ限定
	JR東日本E721系		2024年12月発売
ES5601	0番台ワマン準備車 2両セット	269,500円	
ES5611	500番台 2両セット	269,500円	
ES5621	1000番台 4両セット	522,500円	

S/D仕様・・・インテリア無し・ユニット式床下器具部品（プラスチックまたはダイカスト製一体成型品）使用 /

E/X仕様・・・インテリア標準装備・専用床下器具部品（ホワイトメタルまたはプラスチック製個別部品）使用 /

H/G仕様・・・インテリア無し・専用床下器具部品（ホワイトメタルまたはプラスチック製個別部品）使用 /

PRUSシリーズ・・・車体（上廻り）はプラスチック製、走行装置（下廻り）は金属製のハイブリッドモデル

【車輛完成品－近郊形電車】			
品番	品名	価格(税込)	備考
	国鉄113系0番代初期型 近郊形直流電車 【湘南色】	SD仕様	
E131	クハ 111 非冷房車	36,300円	
E132	モハ 112 非冷房車	31,900円	
E133	モハ 113 非冷房車 M	36,300円	EN-22+MPギヤシステム
E134	クハ 111 冷房改造車	36,300円	
E135	モハ 112 冷房改造車	31,900円	
E136	モハ 113 冷房改造車 M	36,300円	EN-22+MPギヤシステム
E137	サハ 111 冷房改造車	26,400円	
E138	サロ 112 冷房改造車	28,600円	
E139	サロ 110 冷房改造車	27,500円	
	国鉄113系0番代初期型 近郊形直流電車 【横須賀色】	SD仕様	
E141	クハ 111 非冷房車	36,300円	
E142	モハ 112 非冷房車	31,900円	
E143	モハ 113 非冷房車 M	36,300円	EN-22+MPギヤシステム
E147	サロ 110 冷房改造車	27,500円	
	113系0番代初期型 近郊形直流電車 【地方色】	SD仕様	
ES013	113系初期型 関西線色 冷房改造車 基本4輛セット	143,000円	EN-22+MPギヤシステム
ES014	113系初期型 関西線色 冷房改造車 増結2輛セット	59,400円	Mなし
ES015	113系初期型 阪和線色 冷房改造車 基本4輛セット	143,000円	EN-22+MPギヤシステム
ES016	113系初期型 阪和線色 冷房改造車 増結2輛セット	59,400円	Mなし

【車輛完成品－近郊形電車】			
品番	品名	価格(税込)	備考
	国鉄113系0番代(冷房付・ユニット窓車) 近郊形直流電車【湘南色】	HG仕様	(0'番代=ゼロダッシュ番代)
E171	クハ 111 -194～262 (奇数向車)	61,600円	
E172	クハ 111 -505～568 (偶数向車)	61,600円	
E173	モハ 112 -233～338	61,600円	
E174	モハ 113 -233～338 M	61,600円	EN-22+MPギヤシステム
E175	サハ 111 -5	52,800円	
E167	サロ 110 -1200番代後期型(1218～1288)	55,000円	
E176	サロ 113 -1000番代	55,000円	
E177	サロ 124 -15～24	57,200円	
E178	サロ 124 -9～14・25～29	57,200円	
E179	サロ 125	57,200円	
E199	サハ 111-1000番代 初期型	52,800円	
	国鉄113系1000番代(冷房付・ユニット窓車) 【横須賀色】	HG仕様	
E191	クハ111-1121～1140(奇数向車)	38,500円	
E192	クハ111-1434～1455(偶数向車)	38,500円	
E193	モハ112-1206～1265	37,400円	
E194	モハ113-1206～1265 M	37,400円	EN-22+MPギヤシステム
E195	サハ111-1040～1048	27,500円	
E196	サロ110-1200番代前期型(1201～1217)	28,600円	
E197	サロ113-1000番代	28,600円	
E198	サロ124-9～14・25～29	33,000円	

SD仕様・・・インテリア無し・ユニット式床下器具部品（プラスチックまたはダイカスト製一体成型品）使用 /
EX仕様・・・インテリア標準装備・専用床下器具部品（ホワイトメタルまたはプラスチック製個別部品）使用 /

HG仕様・・・インテリア無し・専用床下器具部品（ホワイトメタルまたはプラスチック製個別部品）使用 /
PRUSシリーズ・・・車体（上廻り）はプラスチック製、走行装置（下廻り）は金属製のハイブリッドモデル

【車輛完成品－近郊形電車】			
品番	品名	価格(税込)	備考
	国鉄113系1500番代 【横須賀色】	SDH	
E181	クハ111-1600番代	26,620円	
E182	クハ111-1500番代	26,620円	
E183	モハ112-1500番代 M	31,350円	EN-22+MPギヤシステム
E184	モハ112-1500番代 T	20,900円	
E185	モハ113-1500番代	16,500円	
E186	サハ111-1500番代	16,500円	
E187	サロ110-1200番代後期型	16,500円	
	国鉄113系2000番代 【湘南色】	SDH	
E161	クハ111-2000番代	26,620円	
E162	クハ111-2100番代	26,620円	
E163	モハ112-2000番代 M	31,350円	EN-22+MPギヤシステム
E164	モハ112-2000番代 T	20,900円	
E165	モハ113-2000番代	16,500円	
E166	サハ111-2000番代	16,500円	
E167	サロ110-1200番代後期型	55,000円	
	国鉄115系0(800)番代 【横須賀色】	EXH	
ES011	115系0番代 中央線用横須賀色非冷房3輛セット	213,400円	クモハ115+モハ114-800M+クハ115 /EN-22+MPギヤシステム
ES012	115系0番代 中央線用横須賀色冷房改造車 3輛セット	216,700円	クモハ115+モハ114-800M+クハ115 /EN-22+MPギヤシステム
E158	サハ115-0番代 横須賀色 非冷房車	54,450円	
E159	サハ115-0番代 横須賀色 冷房改造車	55,550円	
ES273	115系0番代 中央線用横須賀色AU712付き (冷房車) 3輛セット	246,400円	クモハ115+モハ114-800M+クハ115/ EN-22+MPギヤシステム
ES312	115系非冷房訓練車タイプ 3輛セット	216,700円	クモハ115+モハ114-800M+クハ115/ /EN-22+MPギヤシステム

【車輛完成品－近郊形電車】			
品番	品名	価格(税込)	備考
	国鉄115系0番代 【湘南色】	SDH	
E148	クハ115-0番代非冷房車	36,300円	
E149	モハ114-0番代非冷房車	31,900円	
E150	モハ114-800番代非冷房車	36,300円	
E151	モハ115-0番代非冷房車 M	36,300円	EN-22+MPギヤシステム
E152	サハ115-0番代非冷房車	26,400円	
E153	クハ115-0番代冷房改造車	36,300円	
E154	モハ114-0番代冷房改造車	31,900円	
E155	モハ114-800番代冷房改造車	36,300円	
E156	モハ115-0番代冷房改造車 M	36,300円	EN-22+MPギヤシステム
E157	サハ115-0番代冷房改造車	26,400円	
	国鉄115系300番代 【湘南色】	HGH	
E121	クハ115-300番代(奇数車)	46,200円	
E122	クハ115-300番代(偶数車)	46,200円	
E123	モハ114-300番代	44,000円	
E124	モハ115-300番代 M	44,000円	EN-22+MPギヤシステム
E125	サハ115-300番代	31,900円	
	国鉄115系300-1000番代 【横須賀色】	EXH	
ES018-1	115系300番代横須賀色基本3輛セット	216,700円	クモハ115+モハ114M+クハ115 EN-22+MPギヤシステム
ES018-2	115系300番代横須賀色増結中間車2輛セット	90,200円	モハ115+モハ114M EN-22+MPギヤシステム
E129	サハ115-300番代 横須賀色	37,400円	
ES274	115系1000番代横須賀色基本3輛セット	216,700円	クモハ115+モハ114M+クハ115 EN-22+MPギヤシステム
E485	サハ115-1000番代 横須賀色	55,550円	

SD仕様・・・インテリア無し・ユニット式床下器具部品（プラスチックまたはダイカスト製一体成型品）使用 / HG仕様・・・インテリア無し・専用床下器具部品（ホワイトメタルまたはプラスチック製個別部品）使用 / EX仕様・・・インテリア標準装備・専用床下器具部品（ホワイトメタルまたはプラスチック製個別部品）使用 / PRUSシリーズ・・・車体（上廻り）はプラスチック製、走行装置（下廻り）は金属製のハイブリッドモデル

【車輛完成品－近郊形電車】			
品番	品名	価格(税込)	備考
	国鉄115系1000番代【湘南色】		
E479	クハ115－1000番代	44,000円	
E480	クハ115－1100番代トイレ無し	44,000円	
E481	クモハ115－1000番代	46,200円	
E482	モハ115－1000番代	33,000円	
E483	モハ114－1000番代 M	46,200円	EN-22+MPキヤシステム
E484	サハ115－1000番代	30,800円	
	115系3500番代 近郊形直流電車		
ES034-2	115系3500番代 中間2輛セット	79,200円	EN-22+MPキヤシステム
	国鉄117系 新快速用近郊形直流電車		
ES031	117系 新快速色 先頭車2輛セット 宮原タイプ0番代	81,400円	クハ117-0番代・クハ116-0番代
ES031-2	117系 新快速色 基本4輛セット 0番代	167,200円	クハ117+モハ117+モハ116+クハ116 EN-22+MPキヤシステム
ES032	117系 新快速色 先頭車2輛セット 宮原タイプ100番代	81,400円	クハ117-100番代・クハ116-100番代
ES032-2	117系 新快速色 基本4輛セット 100番代	167,200円	クハ117+モハ117+モハ116+クハ116 EN-22+MPキヤシステム
ES033	117系 新快速色 先頭車2輛セット 大垣タイプ	81,400円	クハ117-100番代・クハ116-0番代
ES034	117系 新快速色 中間車2輛セット 0番代	79,200円	モハ117-0番代・モハ116-0番代 EN-22+MPキヤシステム
ES035	117系 新快速色 中間車2輛セット 100番代	79,200円	モハ117-100番代・モハ116-100番代 EN-22+MPキヤシステム
ES036	117系 福知山色 基本4輛セット	147,400円	クハ117+モハ117+モハ116+クハ116 EN-22+MPキヤシステム
ES037	117系 福知山色 増結2輛セット	66,000円	モハ117・モハ116 EN-22+MPキヤシステム

【車輛完成品－近郊形電車】			
品番	品名	価格(税込)	備考
	《2019年リニューアル再生産品》		JR西日本・JR東海許諾済
ES0313	117系 0番代 基本4輛セット	313,500円	EN-22+MPキヤシステム
ES0343	117系 0番代 中間2輛セット	148,500円	EN-22+MPキヤシステム
ES0323	117系 100番代 基本4輛セット	313,500円	EN-22+MPキヤシステム
ES0353	117系 100番代 中間2輛セット	148,500円	EN-22+MPキヤシステム
ES3791	117系「サンライナー色」4輛セット	327,800円	EN-22+MPキヤシステム
ES0382	117系「JR東海色」4輛セット	327,800円	EN-22+MPキヤシステム
ES3891	117系「濃黄色」4輛セット	327,800円	EN-22+MPキヤシステム
ES0363	117系 300番代「福知山色」4輛セット	327,800円	EN-22+MPキヤシステム
ES3811	117系 300番代「京都色」4輛セット	327,800円	EN-22+MPキヤシステム
ES3821	117系 300番代「和歌山色」4輛セット	327,800円	EN-22+MPキヤシステム
	国鉄119系 飯田線用近郊形直流電車		
ES019	クモハ119M+クハ118飯田線色 非冷房2輛セット	126,500円	LN-14一般用軸軸+MPキヤシステム
ES049	クモハ119M+クハ118 するがシャトル色 冷房付 2輛セット	154,000円	LN-14一般用両軸+MPキヤシステム (㈱天賞堂・モデル「ザ」限定販売品)
E231	クモハ119-100番代 飯田線色 M	74,800円	LN-14一般用軸軸+MPキヤシステム
	JR東海 119系 近郊形直流電車		JR東海承認済
ES046	クモハ119M+クハ118東海色分散冷房2輛セット	132,000円	LN-14一般用軸軸+MPキヤシステム
ES047	クモハ119M+クハ118東海色集中冷房2輛セット	132,000円	LN-14一般用軸軸+MPキヤシステム
E232	クモハ119-5100番代東海色分散冷房 M	77,000円	LN-14一般用軸軸+MPキヤシステム

SD仕様・・・インテリア無し・ユニット式床下器具部品（プラスチックまたはダイカスト製一体成型品）使用 / HG仕様・・・インテリア無・専用床下器具部品（ホワイトメタルまたはプラスチック製個別部品）使用 /
EX仕様・・・インテリア標準装備・専用床下器具部品（ホワイトメタルまたはプラスチック製個別部品）使用 / PRUSシリーズ・・・車体（上廻り）はプラスチック製、走行装置（下廻り）は金属製のハイブリッドモデル

【車輛完成品－近郊形電車】			
品番	品名	価格(税込)	備考
	国鉄/JR東日本167・169系		JR東日本商品化許諾済
ES3671	国鉄167系・冷房車・湘南色・角型ライト4輜セット	290,400円	EN-22+MPギヤシステム
ES3681	国鉄169系・冷房準備車・湘南色・大目玉3輜セット	235,950円	EN-22+MPギヤシステム
ES3691	国鉄167系・非冷房・湘南色・大目玉・4輜セット	285,560円	EN-22+MPギヤシステム
ES3701	国鉄167系・非冷房・修学旅行色・大目玉4輜セット	285,560円	EN-22+MPギヤシステム
ES3721	国鉄167系・冷房車・修学旅行色・大目玉+シールドビーム・4輜セット	290,400円	EN-22+MPギヤシステム
ES3731	国鉄167系・冷房車・湘南色・大目玉・4輜セット	290,400円	EN-22+MPギヤシステム
ES3741	国鉄169系・冷房車・湘南色・大目玉・3輜セット	239,580円	EN-22+MPギヤシステム
E3881	国鉄サロ169	59,290円	EN-22+MPギヤシステム
E3891	国鉄サハシ169	60,500円	EN-22+MPギヤシステム
ES3751	JR東日本167系「パノラマアルプス色」4輜セット	269,500円	EN-22+MPギヤシステム 天賞堂・モデルプラザ限定
	JR西日本221系		2025年5月発売
ES5681	221形中期 基本4両 Aセット	415,800円	
ES5691	220形中期 中間2両 Bセット	206,800円	
ES5701	220形中期 基本4両 Cセット	422,400円	
ES5711	220形中期 2両 Dセット	217,800円	
ES5721	体質改善車 クモハ1P 基本4両Eセット	418,000円	
ES5731	体質改善車 クモハ2P 基本4両Fセット	424,600円	
ES5741	体質改善車 中間2両Gセット	206,800円	




【車輛完成品－近郊形電車】			
品番	品名	価格(税込)	備考
	JR東海211系5000番台・311系		JR東海商品化許諾済
ES5221	JR東海211系5000番台 3両セット	297,000円	
ES5231	JR東海211系5000番台 4両セット	390,500円	
ES5241	JR東海211系5000番台 C-PS27 3両セット	308,000円	
ES5251	JR東海211系5000番台 C-PS27 4両セット	401,500円	
ES5261	JR東海211系6000番台 C-PS27 2両セット	214,500円	
ES5271	JR東海311系 1次車 4両セット	390,500円	
ES5281	JR東海311系 2次車 C-PS27 4両セット	401,500円	
	JR東日本215系		2021年12月発売
EST4931	10輜セット	987,800円	
EST4941	基本4輜 Aセット	429,000円	
EST4951	中間2輜 Bセット	195,800円	
EST4961	中間2輜 Cセット	195,800円	
	JR西日本 221系 近郊形直流電車		JR西日本承認済
ES237	基本4輜Aセット (クハ221+サハ221+モハ221+クモハ221)	275,000円	EN-22両軸+MPギヤシステム
ES238	中間増結2輜Bセット(サハ220+モハ220)	110,000円	EN-22両軸+MPギヤシステム
	JR西日本 223系6000番代 近郊形直流電車		JR西日本承認済
ES184	223系6000番代「新快速」仕様4輜セット	220,000円	EN-22両軸+MPギヤシステム
ES185	223系6000番代「東西線」仕様4輜セット	231,000円	EN-22両軸+MPギヤシステム

SD仕様・・・インテリア無し・ユニット式床下器具部品（プラスチックまたはダイカスト製一体成型品）使用 / HG仕様・・・インテリア無・専用床下器具部品（ホワイトメタルまたはプラスチック製個別部品）使用 / EX仕様・・・インテリア標準装備・専用床下器具部品（ホワイトメタルまたはプラスチック製個別部品）使用 / PRUSシリーズ・・・車体（上廻り）はプラスチック製、走行装置（下廻り）は金属製のハイブリッドモデル

【車輛完成品—近郊形電車】			
品番	品名	価格(税込)	備考
	JR東日本 E231系500番代通勤形直流電車 山手線	HG仕様	JR東日本商品化許諾済
ES118	Aセット:基本4輛セット (クハE231+モハE231+モハE230M+クハE230)	195,800円	EN-22+MPギヤシステム
ES119	Bセット:増結中間4輛セット (サハE230+モハE231+モハE230M+サハE231)	167,200円	EN-22+MPギヤシステム
ES120	Cセット:増結中間3輛セット (サハE230+モハE231+モハE230M)	129,800円	EN-22+MPギヤシステム
	JR東日本 E231系一般形電車 1000番代 (近郊仕様車/小山車)	EX仕様	JR東日本商品化許諾済
ES130	Aセット(基本編成用基本5輛セット) …クハE230-8000番代(1号車)+モハE230-3500番代(2号車) +モハE231-1500番代(3号車)+サハE231-1000番代(9号車) +クハE231-6000番代(10号車)	244,200円	モハE231にEN-22両軸+MPギヤシステムを搭載。 モハE230は動力装置搭載可能。
ES131	Bセット(基本編成用中間車5輛セット) …サロE230-1000番代(4号車)+サロE231-1000番代(5号車) +サハE231-6000番代(6号車)+モハE230-1000番代(7号車) +モハE231-1000番代(8号車)	222,200円	モハE231にEN-22両軸+MPギヤシステムを搭載。 モハE230は動力装置搭載可能。
ES132	Cセット(付属編成5輛セット) …クハE230-6000番代(11号車)+モハE230-1000番代(12号車) +モハE231-1000番代(13号車)+サハE231-3000番代(14号車) +クハE231-8000番代(15号車)	244,200円	モハE231にEN-22両軸+MPギヤシステムを搭載。 モハE230は動力装置搭載可能。
	JR東日本 E231系一般形電車1000番代国府津車	EX仕様	JR東日本商品化許諾済 2019年3月発売
ES1302	基本5輛Aセット …クハE230+モハE230+モハE231+サハE231+クハE231	358,160円	モハE231にEN-22+MPギヤシステムを搭載 モハE230は動力装置搭載可能。
ES1312	増結5輛Bセット …サロE230+サロE231+サハE231+モハE230+モハE231	341,220円	モハE231にEN-22+MPギヤシステムを搭載 モハE230は動力装置搭載可能。
ES1322	付随5輛Cセット …クハE230+モハE230+モハE231+サハE231+クハE231	353,320円	モハE231にEN-22+MPギヤシステムを搭載 モハE230は動力装置搭載可能。
ES2202	E233系3000番代付属編成5輛Dセット …クハE232+モハE232+モハE233+サハE233+クハE233	355,740円	EN-22+MPギヤシステム
	JR東日本E233系0番代通勤形直流電車 中央線	HG仕様	JR東日本商品化許諾済
ES124	Aセット:基本6輛セット (クハE233+モハE233+モハE232+モハE233-200+モハE232-200+クハ)	352,000円	EN-22+MPギヤシステム 2019年再販
ES125	Bセット:付属4輛セット (サハE233-500+サハE233+モハE233-400+モハE232-400)	198,000円	EN-22+MPギヤシステム
ES126	Cセット:分割用4輛セット (クハE232-500+クハE233-500+モハE233-600+モハE232-600)	242,000円	EN-22+MPギヤシステム
ES1245	「中央線開業130周年記念塗装」10両セット	605,000円	

【車輛完成品—近郊形電車】			
品番	品名	価格(税込)	備考
	JR東日本 E233系3000番代 一般形電車(近郊仕様車/田町車)		JR東日本商品化許諾済
ES217	Aセット(基本編成用基本4輛セット)東海道線 …クハE232-3000番代(1号車)+モハE232-3400番代(2号車) +モハE233-3000番代(3号車)+クハE233-3000番代(10号車)	242,000円	モハE233にEN-22+MPギヤシステムを搭載
ES218	Bセット(基本編成用中間車4輛セット)東海道線 …モハE232-3800番代(6号車)+モハE233-3400番代(7号車) +モハE232-3000番代(8号車)+モハE233-3200番代(9号車)	198,000円	モハE233(2台)にEN-22+MPギヤシステムを搭載
ES219	Cセット(基本編成用中間車2輛セット)東海道線 …サロE232-3000番代(4号車)+サロE233-3000番代(5号車)	110,000円	
ES220	Dセット(付属編成5輛セット)東海道線 …クハE232-3500番代(11号車)+モハE232-3600番代(12号車) +モハE233-3600番代(13号車)+サハE233-3000番代(14号車) +クハE233-3500番代(15号車)	291,500円	EN-22+MPギヤシステム
	JR東日本E235系	PRUSシリーズ	2020年6月発売
EST0011	基本6輛Aセット	572,000円	
EST0021	中間5輛Bセット	429,000円	
EST0031	11輛セット	979,000円	
	401・403系/421・423系近郊形交直流電車	EX仕様	EN-22+MPギヤシステム
ES1082	401系 非冷房 交直色 4両 Aセット 低窓	385,000円	
ES1092	403系 非冷房 交直色 4両 Bセット 高窓	385,000円	
ES1102	403系 冷房改造車 交直色 4両 Cセット 高窓	385,000円	
ES1112	401系 非冷房 交直色 4両 D 先頭オゴ帯低窓	385,000円	
ES1122	421系 非冷房 交直色 4両 E 裾帯 低窓	385,000円	
ES1132	423系 非冷房 交直色 4両 F 裾帯 高窓	385,000円	
ES1142	401系 非冷房 常盤線色 4両 Gセット	385,000円	
ES1152	JR東日本403系 非冷房常盤線色 4両 Hセット	385,000円	
ES1162	JR東日本403系 冷改 常盤線色 4両 Iセット	385,000円	
ES1172	JR九州423系 冷改 九州色 4両 Jセット	385,000円	
ES1172	JR九州423系 冷改 九州色 4両 Jセット	385,000円	

SD仕様・・・インテリア無し・ユニット式床下器具部品(プラスチックまたはダイカスト製一体成型品)使用 / HG仕様・・・インテリア無・専用床下器具部品(ホワイトメタルまたはプラスチック製個別部品)使用 / EX仕様・・・インテリア標準装備・専用床下器具部品(ホワイトメタルまたはプラスチック製個別部品)使用 / PRUSシリーズ・・・車体(上廻り)はプラスチック製、走行装置(下廻り)は金属製のハイブリッドモデル

【車輛完成品－近郊形電車】			
品番	品名	価格(税込)	備考
	国鉄/JR西日本 413系近郊形交直流電車		JR西日本承認済
ES227	国鉄413系 旧北陸色(ワインレッド/白帯)3輛セット	192,500円	LN-15両軸+MPキヤシステム
ES228	JR西日本413系 北陸色(ホワイト/青帯)3輛セット	192,500円	LN-15両軸+MPキヤシステム
ES232	JR西日本413系 北陸色(クハ455-700入)3輛セット	198,000円	モデルプラザ・エンドウ限定販売品
	国鉄/JR 415系電車(鋼製車体)		
ES4581	JR東日本100番代基本4輛Aセット(床下黒塗装)	327,800円	
ES4591	JR東日本500番代基本4輛Bセット(床下黒塗装)	327,800円	
ES4601	JR東日本700番代中間3輛Cセット(床下黒塗装)	239,800円	
ES4611	JR九州100番代基本4輛Dセット	349,800円	
ES4621	JR九州500番代基本4輛Eセット	349,800円	
ES4631	国鉄415系100番代旧塗装基本4輛Fセット	316,800円	
ES4641	国鉄415系500番代旧塗装基本4輛Gセット	316,800円	
ES4651	JR東日本100番代(床下グレー塗装)4輛Hセット	327,800円	
ES4661	JR東日本500番代(床下グレー塗装)4輛Iセット	327,800円	
ES4671	JR東日本700番代中間(床下グレー塗装)3輛Jセット	239,800円	
	JR 415系1500番台		2020年リニューアル再生産品
ES0282	JR東日本415系1500番台常磐線基本Aセット	341,000円	2020年5月発売
ES0292	JR東日本415系1500番台常磐線増結Bセット	330,000円	
ES4431	JR九州415系1500番台基本Cセット	363,000円	
	417系 近郊形交直流電車		JR東日本商品化許諾済
ES166	国鉄417系「交直色・冷房準備車」3輛セット	181,500円	LN-15両軸+MPキヤシステム
ES167	国鉄417系「交直色・冷房改造車」3輛セット	181,500円	LN-15両軸+MPキヤシステム
ES168	JR417系「東北(仙台)色・冷房改造車」3輛セット	181,500円	LN-15両軸+MPキヤシステム

【車輛完成品－近郊形電車】			
品番	品名	価格(税込)	備考
	419系 近郊形交直流電車		JR西日本商品化許諾済
ES3210	419系3輛Aセット	220,000円	EN-22両軸+MPキヤシステム 新北陸色
ES3240	国鉄419系「旧北陸色」3輛Dセット	220,000円	EN-22両軸+MPキヤシステム モデルプラザ・エンドウ限定
ES3250	419系「両切妻運転台」3輛Eセット	207,900円	EN-22両軸+MPキヤシステム 新北陸色
	715系 近郊形交流電車		JR九州承認済 JR東日本商品化許諾済
ES3220	715系0番代4輛Bセット	269,500円	EN-22+MPギヤシステム
ES3230	715系1000番代4輛Cセット	269,500円	EN-22+MPギヤシステム
	JR東日本717系 近郊形交流電車		JR東日本商品化許諾済
ES229	717系(東北色) 3輛セット	192,500円	LN-15両軸+MPキヤシステム
	JR北海道721系 近郊形交流電車		JR北海道商品化許諾済
ES147	721系 3輛Aセット	242,000円	LN-15両軸+MPキヤシステム 2019年再販
ES148	721系 3輛Bセット 半室uシート仕様	247,500円	LN-15両軸+MPキヤシステム 2019年再販
	711系 北海道用近郊形交流電車		(各セットともTcMTcの3輛セット) JR北海道商品化許諾済
ES269	711系0番代 登場時塗装 3輛セット	220,000円	EN-22+MPギヤシステム 2019年再販
ES270	711系100番代 登場時塗装 3輛セット	220,000円	EN-22+MPギヤシステム 2019年再販
ES271	711系100番代 新塗装 3輛セット	231,000円	EN-22+MPギヤシステム 2019年再販
ES272	711系100番代 冷房改造車3輛セット(新塗装)	264,000円	EN-22+MPギヤシステム 2019年再販

SD仕様・・・インテリア無し・ユニット式床下器具部品(プラスチックまたはダイカスト製一体成型品)使用 / HG仕様・・・インテリア無・専用床下器具部品(ホワイトメタルまたはプラスチック製個別部品)使用 / EX仕様・・・インテリア標準装備・専用床下器具部品(ホワイトメタルまたはプラスチック製個別部品)使用 / PRUSシリーズ・・・車体(上廻り)はプラスチック製、走行装置(下廻り)は金属製のハイブリッドモデル

【車両完成品－急行形電車】			
品番	品名	価格(税込)	備考
	国鉄151系「こだま」特急用直流電車	EX仕様	サロのみ2013年再生産
ES181	151系 基本4輛Aセット (クハ151+モハ151M+モハ150+クロ151)	264,000円	LN-15両軸+MPギヤシステム
ES182	151系 増結3輛Bセット (サハ150+モハ151M+モハシ150前期型)	159,500円	
ES183	151系 増結3輛Cセット (サシ151+モロ150+モロ151M)	159,500円	
E315	サロ150 回送運転台取り付け改造後	37,400円	
E316	サロ151	37,400円	
E317	サハ150	37,400円	
	国鉄153系「東海型」急行形直流電車 【新快速色】	EX仕様	インテリア付き
ES053	153系冷房改造車新快速色 基本4輛セット	154,000円	
ES054	153系冷房改造車新快速色 増結2輛セット	72,600円	

【車両完成品－急行形電車】			
品番	品名	価格(税込)	備考
	国鉄153系「東海型」急行形直流電車 【湘南色】		冷房改造車はインテリア付き
E319	クハ153-500番代シールドビーム・冷房改造車	52,800円	前照灯シールドビーム改造車
E320	クハ153-0番代 シールドビーム・冷房改造車	52,800円	前照灯シールドビーム改造車
E321	クハ153-500番代(高窓)冷房改造車	52,800円	
E322	クハ153-0番代(低窓)冷房改造車	52,800円	
E323	モハ152冷房改造車	47,300円	
E324	モハ153冷房改造車	M 52,800円	EN-22+MPギヤシステム
E326	サロ152冷房改造車	42,900円	
E327	サハ153冷房改造車	41,800円	
E328	サハシ153冷房改造車	42,900円	
E331	クハ153-500番代(高窓)非冷房車	37,950円	
E332	クハ153-0番代(低窓)非冷房車	37,950円	
E333	モハ152非冷房車	30,800円	
E334	モハ153非冷房車	M 36,300円	EN-22+MPギヤシステム
E336	サロ152非冷房車	26,950円	
E337	サハ153非冷房車	25,850円	
E338	サハシ153非冷房車	26,950円	
E339	サロ153非冷房車	26,950円	
E340	サロ163冷房車	42,900円	

S D仕様・・・インテリア無し・ユニット式床下器具部品（プラスチックまたはダイカスト製一体成型品）使用 / EX仕様・・・インテリア標準装備・専用床下器具部品（ホワイトメタルまたはプラスチック製個別部品）使用

HG仕様・・・インテリア無し・専用床下器具部品（ホワイトメタルまたはプラスチック製個別部品）使用 / PRUSシリーズ・・・車体（上廻り）はプラスチック製、走行装置（下廻り）は金属製のハイブリッドモデル

【車両完成品－急行形電車】			
品 番	品 名	価 格(税込)	備 考
	国鉄153系冷房車		2024年5月発売
ES5521	国鉄153系 湘南 冷改 低運 大目 基本4A	387,200円	
ES5531	国鉄153系 湘南 冷改 低運 SB 基本4B	387,200円	
ES5541	国鉄153系 湘南 冷改 高運 大目 基本4C	387,200円	
ES5551	国鉄153系 湘南 冷改 高運 SB 基本4D	387,200円	
ES5561	国鉄153系 湘南 冷改 中間2E	198,000円	
ES5571	国鉄153系 新快速 冷改 低運 大目 基4F	407,000円	
ES5581	国鉄153系 新快速 冷改 高運 大目 基4G	407,000円	
ES5591	国鉄153系 新快速 冷改 高運 大SB 基4H	407,000円	
ES0542	国鉄153系 新快速 冷改 中間2両 I	203,500円	
E3272	サハ153 湘南 冷改	93,500円	
E3262	サロ152 湘南 冷改 グリーン帯入	94,600円	
E3282	サハシ153 湘南 冷改	93,500円	
E3402	サロ163 湘南 冷房 グリーン帯入	94,600円	
E3301	サロ163 湘南 冷房 グリーン帯無	93,500円	

【車両完成品－急行形電車】			
品 番	品 名	価 格(税込)	備 考
	国鉄157系特急形直流電車(冷房改造車)		
E3412	クモハ157冷房改造車／特急色	61,600円	
E3422	モハ156冷房改造車／特急色 M	61,600円	EN-22+MPギヤシステム
E3442	サハ157冷房改造車／特急色	49,500円	
E3452	サロ157冷房改造車／特急色	51,700円	
E3462	クロ157特急色	64,900円	
E3562	クロ157185系色	64,900円	
ES2222	「準急色・日光号」6輛セット(非冷房) クモハ157+モハ156+サハ157+サロ157+モハ156+クモハ	349,800円	
ES2262	「準急色・お召し編成」5輛セット クモハ157+モハ156+クロ157+モハ156+クモハ157	308,000円	準急色・パンタ2基

*S D*仕様・・・インテリア無し・ユニット式床下器具部品（プラスチックまたはダイカスト製一体成型品）使用 / *HG*仕様・・・インテリア無し・専用床下器具部品（ホワイトメタルまたはプラスチック製個別部品）使用 /
*E X*仕様・・・インテリア標準装備・専用床下器具部品（ホワイトメタルまたはプラスチック製個別部品）使用 / *P R U S*シリーズ・・・車体（上廻り）はプラスチック製、走行装置（下廻り）は金属製のハイブリッドモデル

【車両完成品－急行形電車】

品番	品名	価格(税込)	備考
	国鉄451系「みやぎの」急行用交直流電車	EX	
E373	クモハ451	61,600円	
E374	モハ450 M	68,200円	EN-22+MPギヤシステム
E375	サロ451(非冷房)	55,000円	
E376	サハシ451	57,200円	
	国鉄451系 非冷房車		2024年2月発売
ES5431	国鉄451系 交直色 2両セット	198,000円	クモハ451・モハ450M
E3721	クハ451 交直色	96,800円	
E3752	サロ451 交直色 グリーン帯入	92,400円	
E3762	サハシ451 交直色	91,300円	
E3771	サハ451 交直色	91,300円	
ES5441	国鉄451系 急行みやぎの 10両セット	935,000円	
ES5451	国鉄451系 急行青葉 10両セット	935,000円	
	国鉄475系 急行用交直流電車	EX	冷房改造後
E381	クモハ475	61,600円	
E382	モハ474 M	68,200円	EN-22+MPギヤシステム
E383	サロ455	55,000円	
E384	サハシ455	57,200円	
E385	サハ455	55,000円	
E386	クハ455	61,600円	

SD仕様・・・インテリア無し・ユニット式床下器具部品（プラスチックまたはダイカスト製一体成型品）使用 / EX仕様・・・インテリア標準装備・専用床下器具部品（ホワイトメタルまたはプラスチック製個別部品）使用

【車両完成品－急行形電車】

品番	品名	価格(税込)	備考
	国鉄475系 冷房車	EX	2024年2月発売
ES5461	国鉄475系 交直色 基本3両セット	293,700円	クモハ475・モハ474M・クハ455
ES5471	国鉄475系 交直色 増結2両セット	198,000円	クモハ475・モハ474M
E3832	サロ455 交直色 グリーン帯入	92,400円	
E3801	サロ455 交直色 帯無	91,300円	
E3842	サハシ455 交直色	91,300円	
E3852	サハ455 交直色	91,300円	

HG仕様・・・インテリア無し・専用床下器具部品（ホワイトメタルまたはプラスチック製個別部品）使用 / PRUSシリーズ・・・車体（上廻り）はプラスチック製、走行装置（下廻り）は金属製のハイブリッドモデル

【車両完成品－特急形電車】			
品番	品名	価格(税込)	備考
	国鉄183系0番代特急形直流電車	EX仕様	
E411	クハ183-0番代	51,700円	
E412	モハ183-0番代 M	50,600円	LN-14+MPギヤシステム
E413	モハ182-0番代	33,000円	
E414	サロ183-0番代	33,000円	
	国鉄183系1000番代特急形直流電車【特急色】	EX仕様	
E401	クハ183-1000番代	51,700円	
E402	モハ182-1000番代	41,800円	
E403	モハ183-1000番代 M	41,800円	EN-22+MPギヤシステム
E404	モハ183-1000番代 T		
E405	サロ183-1100番代	34,100円	
	183系1000番 グレードアップあずさ 新色	EX仕様	
ES086	Aセット:クハ183・サロ183・クハ1833輛セット	137,500円	
ES087	Bセット:モハ183M・モハ182(大窓)2輛セット	83,600円	EN-22+MPギヤシステム
ES088	Cセット:モハ183T・モハ182(小窓)2輛セット	73,700円	モハ183はM化対応T
	国鉄185系0番代 特急形直流電車	EX仕様	
E461	クハ185-100番代踊り子色	52,800円	
E462	クハ185-0番代踊り子色	52,800円	
E463	モハ185-0番代踊り子色 M	52,800円	EN-22+MPギヤシステム
E464	モハ184-0番代踊り子色	39,600円	
E465	サハ185-0番代踊り子色	39,600円	
E466	サロ185-0番代踊り子色	41,800円	
E467	クハ185-100番代新湘南色	52,800円	

【車両完成品－特急形電車】			
品番	品名	価格(税込)	備考
	国鉄185系0番代 特急形直流電車	EX仕様	
E468	クハ185-0番代 新湘南色	52,800円	
E469	モハ185-0番代 新湘南色 M	52,800円	EN-22+MPギヤシステム
E470	モハ184-0番代 新湘南色	39,600円	
E471	サハ185-0番代新湘南色	39,600円	
E472	サロ185-0番代 新湘南色	41,800円	
ES255	185系200番代「湘南色」7輛セット	332,200円	EN-22+MPギヤシステム
ES256	185系200番代「特急色」7輛セット	332,200円	EN-22+MPギヤシステム
	国鉄185系200番代 特急形直流電車	EX仕様	
ES101	185系200番代新前橋色Aセット クハ185-300・サロ185-200・クハ185-200	117,260円	
ES102	185系200番代新前橋色Bセット モハ185-200M・モハ184-200	72,600円	EN-22+MPギヤシステム
	JR東日本189系(受注限定品)	EX仕様	JR東日本商品化許諾済
ES2961	M52編成グレードアップあずさ色6輛セット	418,000円	EN-22+MPギヤシステム
ES3061	M51編成国鉄特急色6輛セット	396,000円	EN-22+MPギヤシステム
ES3601	N102編成グレードアップあさま色6輛セット	418,000円	EN-22+MPギヤシステム
ES3611	「彩野・新塗装」6輛セット	429,000円	EN-22+MPギヤシステム
	国鉄189系 信越線用特急形直流電車	EX仕様	限定生産品
ES089	クハ189-0番代・クハ189-500番代 2輛セット	90,200円	中間車は183系1000番代を使用
	189系 グレードアップあさま	EX仕様	
ES090	Aセット:クハ189-0・サロ189-100・クハ189-500 3輛セット	137,500円	
ES091	Bセット:モハ189M・モハ188(大窓)2輛セット	83,600円	EN-22+MPギヤシステム
ES092	Cセット:モハ189T・モハ188(小窓)2輛セット	73,700円	モハ189はM化対応T

SD仕様・・・インテリア無し・ユニット式床下器具部品（プラスチックまたはダイカスト製一体成型品）使用

EX仕様・・・インテリア標準装備・専用床下器具部品（ホワイトメタルまたはプラスチック製個別部品）使用

HG仕様・・・インテリア無し・専用床下器具部品（ホワイトメタルまたはプラスチック製個別部品）使用

PRUSシリーズ・・・車体（上廻り）はプラスチック製、走行装置（下廻り）は金属製のハイブリッドモデル

【車輛完成品－特急形電車】			
品番	品名	価格(税込)	備考
	JR東日本251系特急形電車「スーパービュー踊り子」	EX仕様	JR東日本商品化許諾済
ES0562	「登場時」基本6輛Aセット	418,000円	EN-22+MPギヤシステム
ES0572	「登場時」中間4輛Bセット	242,000円	EN-22+MPギヤシステム
ES1212	「リニューアル車」基本6輛Cセット	418,000円	EN-22+MPギヤシステム
ES1222	「リニューアル車」中間4輛Dセット	242,000円	EN-22+MPギヤシステム
	JR東日本255系「房総ビューエクスプレス」	EX仕様	JR東日本商品化許諾済
ES103	Aセット:クハ255・サロ255・クハ254	192,500円	
ES104	Bセット:モハ255 [■] ・モハ254	113,300円	EN-22+MPギヤシステム
ES105	Cセット:サハ255・サハ254	96,800円	
	JR東日本E257系	EX仕様	JR東日本商品化許諾済
ES1601	0番代基本編成9輛お買い得セット	632,500円	EN-22両軸+MPキアシステム
ES1611	0番代基本編成基本4輛Aセット	352,000円	EN-22両軸+MPキアシステム
ES1621	0番代基本編成中間2輛Bセット	121,000円	EN-22両軸+MPキアシステム
ES1631	0番代基本編成中間3輛Cセット	170,500円	EN-22両軸+MPキアシステム
ES1641	0番代付属編成2輛Dセット	187,000円	EN-22両軸+MPキアシステム
ES1711	500番代5輛セット	407,000円	EN-22両軸+MPキアシステム
	JR東日本E259系「成田エクスプレス」	EX仕様	2025年9月匠シリーズにて再発売
ES169	Aセット:基本4輛セット クハE259-0+モハE259-0M+モハE258-0+クハE258-0	330,000円	EN-22+MPギヤシステム
ES170	Bセット:中間増結2輛セット モハE259-500M+モハE258-500	143,000円	EN-22+MPギヤシステム
ES230	マリンエクスプレス踊り子号 6輛セット	506,000円	

【車輛完成品－特急形電車】			
品番	品名	価格(税込)	備考
	JR東日本E259系「成田エクスプレス」	匠シリーズ	2025年9月発売
EST5891	E259系N'EX 旧塗装 6両セット	814,000円	
EST5901	E259系N'EX 新塗装 6両セット	819,500円	
	JR西日本281系「はるか」	EX仕様	JR西日本商品化許諾済
ES3180	基本4輛Aセット クハ280+モハ281+サハ281+クハ281	349,800円	EN-22両軸+MPキアシステム
ES3190	中間2輛Bセット サハ281-100+モハ281	132,000円	EN-22両軸+MPキアシステム
ES3200	付属3輛Cセット クハ280+サハ281-100+クハ281	260,700円	EN-22両軸+MPキアシステム
	JR西日本283系	EX仕様	2025年12月/2026年1月発売
ES5911	基本6両 Aセット	897,600円	
ES5921	付属3両 Bセット	445,500円	
ES5931	付属3両 Cセット	468,600円	

S/D仕様・・・インテリア無し・ユニット式床下器具部品（プラスチックまたはダイカスト製一体成型品）使用 /
EX仕様・・・インテリア標準装備・専用床下器具部品（ホワイトメタルまたはプラスチック製個別部品）使用

H/G仕様・・・インテリア無・専用床下器具部品（ホワイトメタルまたはプラスチック製個別部品）使用 /
PRUSシリーズ・・・車体（上廻り）はプラスチック製、走行装置（下廻り）は金属製のハイブリッドモデル

【車輛完成品－特急形電車】			
品番	品名	価格(税込)	備考
	JR東日本E353系「スーパーあずさ」	EXH	JR東日本商品化許諾済
ES3531	基本6輛Aセット	508,200円	2020年11月匠シリーズにて再発売
ES3541	中間3輛Bセット	196,900円	2020年11月匠シリーズにて再発売
ES3551	増結3輛Cセット	275,000円	2020年11月匠シリーズにて再発売
	JR東日本E353系「スーパーあずさ」	Eシリーズ	
EST0041	基本6輛Aセット	541,200円	
EST0051	中間3輛Bセット	231,000円	
EST0061	増結3輛Cセット	297,000円	
	国鉄・JR381系特急電車(2019年版)	EXH	※旧製品は掲載終了しました
ES4201	国鉄しなの基本6輛Aセット	440,000円	LN-15両軸+MPキヤシステム
ES4211	国鉄しなの中間3輛Bセット	211,200円	LN-15両軸+MPキヤシステム
ES0452	JR東海パノラマしなの6輛Cセット	473,000円	LN-15両軸+MPキヤシステム
ES4221	JR西日本ゆったりやくも6輛Dセット	473,000円	LN-15両軸+MPキヤシステム
ES4231	JR西日本スーパーくろしお基本6輛Eセット	473,000円	LN-15両軸+MPキヤシステム
ES4241	JR西日本スーパーくろしお中間3輛Fセット	231,000円	LN-15両軸+MPキヤシステム
ES4251	JR西日本スーパーやくも6輛Gセット	484,000円	LN-15両軸+MPキヤシステム
E6662	クロ381-0	82,500円	
E6652	クロ381-50	80,300円	
E9701	サハ381-0くろしお色	74,800円	
E666	クロ381-0(サロ381改造)	68,200円	2024年8月再生産

【車輛完成品－特急形電車】			
品番	品名	価格(税込)	備考
	JR東海373系 特急形直流電車	EXH	JR東海承認済
ES240	特急ふじかわ 3輛セット	253,000円	EN-22両軸+MPキヤシステム
ES241	特急伊那路 3輛セット	253,000円	EN-22両軸+MPキヤシステム
ES242	特急東海 3輛セット	253,000円	EN-22両軸+MPキヤシステム
ES243	快速ムーンライトながら3輛セット	253,000円	EN-22両軸+MPキヤシステム
	国鉄485系 初期型 特急形交直流電車	EXH	
E601	クハ 481-0番代 (ボンネットタイプ)	60,500円	
E602	クハ 481-100番代 (ボンネットタイプ)	60,500円	
E603	クロ 481-0番代 (ボンネットタイプ)	60,500円	
E610	クロ 481-100番代 (ボンネットタイプ)	60,500円	
E604	モハ 484-0番代 M	60,500円	EN-22+MPギヤシステム
E605	モハ 484-0番代 T	50,600円	
E606	モハ 485-1~96	37,400円	
E607	サロ 481-1~51	37,400円	
E608	サハ 481-14	37,400円	
E609	サシ 481-1~39	37,400円	
	国鉄485系200・300番台		2025年1月発売
ES5631	国鉄485系200番台 基本4両セット	407,000円	
ES5641	国鉄485系300番台 基本4両セット	407,000円	
ES5342	国鉄485系 中間2両セット モハ484-200	195,800円	
ES5651	国鉄485系 中間2両セット モハ484-600	195,800円	
E6162	サロ481 AU13搭載	91,300円	
E6172	サシ481 AU13搭載	93,500円	
E6181	サハ481 AU13搭載	91,300円	

SD仕様・・・インテリア無し・ユニット式床下器具部品(プラスチックまたはダイカスト製一体成型品)使用 / HG仕様・・・インテリア無・専用床下器具部品(ホワイトメタルまたはプラスチック製個別部品)使用 / EX仕様・・・インテリア標準装備・専用床下器具部品(ホワイトメタルまたはプラスチック製個別部品)使用 / PRUSシリーズ・・・車体(上廻り)はプラスチック製、走行装置(下廻り)は金属製のハイブリッドモデル

【車輛完成品－特急形電車】			
品番	品名	価格(税込)	備考
	国鉄485系1000番代 特急形交直流電車		
E621	クモハ 485-1000番代	62,700円	
E622	クハ 481-1000番代(クロハ481-1000番代)	62,700円	
E623	モハ 484-1000番代 M	63,800円	EN-22両軸+MPキアシシステム
E624	モハ 484-1000番代 T	42,900円	
E625	モハ 485-1000番代	39,600円	
E626	サロ 481-1000番代	40,700円	
E627	サシ 481-40番代	44,000円	
	国鉄485系1500番代 特急形交直流電車		
ES287	1500番代「いしかり」タイプ6両セット	396,000円	EN-22両軸+MPキアシシステム
	JR東日本485系3000番代 特急形交直流電車		JR東日本商品化許諾済
ES277	「いなほ」6両セット	440,000円	EN-22両軸+MPキアシシステム
ES278	「北越」6両セット	440,000円	EN-22両軸+MPキアシシステム
ES280	「はくたか」9両セット	623,700円	EN-22両軸+MPキアシシステム
ES279	「はつかり」6両セット	440,000円	EN-22両軸+MPキアシシステム
ES288	「白鳥」6両セット	440,000円	EN-22両軸+MPキアシシステム
	JR東日本485系新潟車両センター所属		JR東日本商品化許諾済
ES285	T-18編成「いなほ」6両セット	396,000円	EN-22両軸+MPキアシシステム
ES286	T-18編成「北越」6両セット	396,000円	EN-22両軸+MPキアシシステム
	485系「スーパー雷鳥」 パノラマカー付		JR西日本承認済
ES252	基本4両Aセット クロ481-2000+モハ485-200+モハ484-200M+クハ481-200	286,000円	EN-22両軸+MPキアシシステム
ES253	中間3両Bセット サロ481-2000+モハ485-200+モハ484-600M	154,000円	EN-22両軸+MPキアシシステム
ES254	付属3両Cセット クモハ485-200+モハ484-200M+クハ481-300	220,000円	EN-22両軸+MPキアシシステム

【車輛完成品－特急形電車】			
品番	品名	価格(税込)	備考
	485系「雷鳥」 特急色パノラマカー付		JR西日本承認済
ES142	Aセット:基本6両セット (クハ489-702+モハ488-211+モハ489-26+モハ484-90+モハ485-90+クハ481-2005)	396,000円	EN-22両軸+MPキアシシステム
ES143	Bセット:増結3両セット (サハ481-603+モハ484-607+モハ485-503)	154,000円	EN-22両軸+MPキアシシステム
	JR東日本485系「宴」		2025年6月発売
EST5751	485系 宴 6両セット	858,000円	
	JR西日本 489系「能登」		JR西日本承認済
ES172	489系 能登 9両セット (M車3両)	418,000円	EN-22両軸+MPキアシシステム
	国鉄485系・489系初期型		
ES5291	国鉄485系 特急色 クハ481-0 基本4両Aセット	396,000円	
ES5301	国鉄485系 特急色 クハ481-100基本4両Bセット	396,000円	
ES5311	国鉄485系 特急色 クロ481-0 基本4両Cセット	396,000円	
ES5321	国鉄485系 特急色 クロ481-100基本4両Dセット	396,000円	
ES5331	国鉄485系0番台 特急色 中間2両 Eセット	184,800円	
ES5341	国鉄485系200番台 特急色 中間2両 Fセット	184,800円	
E6072	サロ481-0(サロ489) 国鉄特急色 AU12搭載	90,200円	
E6082	サハ481(サハ489) 国鉄特急色 AU12搭載	90,200円	
E6092	サシ481(サシ489) 国鉄特急色 AU12搭載	90,200円	
ES5351	国鉄485系 特急色 ひたち編成 9両セット	847,000円	
ES5361	国鉄489系 国鉄特急色 基本4両セット	396,000円	
ES5371	国鉄489系 国鉄特急色 中間2両セット	184,800円	
ES0942	JR西日本 489系 白山色 9両セット	891,000円	
ES5381	JR西日本489系 特急色 ラスト編成 9両	877,800円	

SD仕様・・・インテリア無し・ユニット式床下器具部品（プラスチックまたはダイカスト製一体成型品）使用 / HG仕様・・・インテリア無・専用床下器具部品（ホワイトメタルまたはプラスチック製個別部品）使用 / EX仕様・・・インテリア標準装備・専用床下器具部品（ホワイトメタルまたはプラスチック製個別部品）使用 / PRUSシリーズ・・・車体（上廻り）はプラスチック製、走行装置（下廻り）は金属製のハイブリッドモデル

【車輛完成品－特急形電車】			
品番	品名	価格(税込)	備考
	国鉄581系夜行寝台特急「月光」		
ES223	基本4輛Aセット	242,000円	EN-22両軸+MPキアシステム
ES224	増結4輛Bセット	169,400円	EN-22両軸+MPキアシステム
ES225	増結4輛Cセット	171,600円	EN-22両軸+MPキアシステム
	JR東日本651系1000番代		JR東日本商品化許諾済
ES257	特急「草津」7輛セット	418,000円	EN-22両軸+MPキアシステム
ES258	特急「あかぎ」7輛セット	418,000円	EN-22両軸+MPキアシステム
ES259	特急「スワローあかぎ」7輛セット	418,000円	EN-22両軸+MPキアシステム
ES260	特急「スワローあかぎ」4輛セット	264,000円	EN-22両軸+MPキアシステム
	JR東日本E657系「ひたち」		JR東日本商品化許諾済
ES308	「ひたち」基本4輛Aセット クハE657+モハE656+モハE657【M】+クハE656	332,200円	EN-22両軸+MPキアシステム
ES309	「ひたち」中間3輛Bセット サハE657+モハE656-200+モハE657-200【M】	184,800円	EN-22両軸+MPキアシステム
ES310	「ひたち」中間3輛Cセット モハE656-100+モハE657-100【M】+サロE657	187,000円	EN-22両軸+MPキアシステム
ES311	「ひたち」お買い得10輛フルセット	660,000円	EN-22両軸+MPキアシステム

【車輛完成品－特急形電車】			
品番	品名	価格(税込)	備考
	JR東日本E653系		JR東日本商品化許諾済
ES4261	JR東日本E653系フレッシュひたちスカーレット7輛Aセット	649,000円	
ES4441	JR東日本E653系フレッシュひたちスカーレット基本4輛Aセット	407,000円	
ES4451	JR東日本E653系フレッシュひたちスカーレット中間3輛Bセット	253,000円	
ES4271	JR東日本E653系フレッシュひたちブルー7輛Bセット	649,000円	
ES4461	JR東日本E653系フレッシュひたちブルー基本4輛Cセット	407,000円	
ES4471	JR東日本E653系フレッシュひたちブルー中間3輛Dセット	253,000円	
ES4281	JR東日本E653系フレッシュひたちイエロー7輛Cセット	649,000円	
ES4481	JR東日本E653系フレッシュひたちイエロー基本4輛Eセット	407,000円	
ES4491	JR東日本E653系フレッシュひたちイエロー中間3輛Fセット	253,000円	
ES4291	JR東日本E653系フレッシュひたちグリーン7輛Dセット	649,000円	
ES4501	JR東日本E653系フレッシュひたちグリーン基本4輛Gセット	407,000円	
ES4511	JR東日本E653系フレッシュひたちグリーン中間3輛Hセット	253,000円	
ES4301	JR東日本E653系フレッシュひたちオレンジ4輛Eセット	407,000円	
ES4311	JR東日本E653系1000番代いなほハマナス色7輛フルセット	649,000円	
ES4521	JR東日本E653系1000番代いなほハマナス色基本4輛Jセット	407,000円	
ES4531	JR東日本E653系1000番代いなほハマナス色中間3輛Kセット	253,000円	
ES4321	JR東日本E653系1000番代国鉄特急色7輛Gセット	649,000円	
ES4541	JR東日本E653系1000番代国鉄色基本4輛Lセット	407,000円	
ES4551	JR東日本E653系1000番代国鉄色中間3輛Mセット	253,000円	
ES4331	JR東日本E653系1000番代いなほ瑠璃色7輛Hセット	649,000円	
ES4561	JR東日本E653系1000番代いなほ瑠璃色基本4輛Nセット	407,000円	
ES4571	JR東日本E653系1000番代いなほ瑠璃色中間3輛Oセット	253,000円	
ES4341	JR東日本E653系1100番代しらゆき4輛Iセット	407,000円	

SD仕様・・・インテリア無し・ユニット式床下器具部品（プラスチックまたはダイカスト製一体成型品）使用 / HG仕様・・・インテリア無・専用床下器具部品（ホワイトメタルまたはプラスチック製個別部品）使用 / EX仕様・・・インテリア標準装備・専用床下器具部品（ホワイトメタルまたはプラスチック製個別部品）使用 / PRUSシリーズ・・・車体（上廻り）はプラスチック製、走行装置（下廻り）は金属製のハイブリッドモデル

【車輛完成品—特急形電車】			
品番	品名	価格(税込)	備考
	JR東日本E261系「サフィール踊り子」	歴シリーズ	2024年10月再生産
EST4792	E261系サフィール踊り子基本5両Aセット	638,000円	
EST4802	E261系サフィール踊り子中間3両Bセット	352,000円	
EST4782	E261系サフィール踊り子8両セット	979,000円	
	JR東日本E257系2000・2500番台「踊り子」		JR東日本商品化許諾済
ES4751	E257系2000番台基本5両セット (クハE257-2100+モハE257-2000+モハE256-2000+サハE257-2000+クハE256-2000)	429,000円	
ES4761	E257系2000番台中間4両セット (モハE257-3000+サロE257-2000+モハE257-2100+モハE256-2100)	327,800円	
ES4771	E257系2500番台付属編成5両セット (クハE257-2500+モハE257-2500+モハE256-2500+モハE257-3500+クハE256-2500)	429,000円	
	JR東日本E001形 TRAIN SUITE「四季島」		JR東日本商品化許諾済
ES3401	基本6両Aセット(E001-1+E001-2+E001-3+E001-4+E001-5+E001-10)	550,000円	LN-15+MPギヤシステム
ES3411	中間4両Bセット (E001-6+E001-7+E001-8+E001-9)	330,000円	LN-15+MPギヤシステム
	JR東日本E001形 TRAIN SUITE「四季島」	プレミアムシリーズ	2025年2月発売
EPS0141	10両セット	1,529,000円	
EPS0151	基本6両セット	946,000円	
EPS0161	中間4両セット	605,000円	

【車輛完成品—特急形電車】			
品番	品名	価格(税込)	備考
	JR西日本系TWILIGHT EXPRESS「瑞風」	プレミアムシリーズ	JR西日本商品化許諾済
EPS0051	基本6両Aセット	660,000円	
EPS0061	中間4両Bセット	396,000円	
	JR西日本117系WEST EXPRESS銀河	歴シリーズ	2022年3月発売
EST5131	6両セット	649,000円	

SD仕様・・・インテリア無し・ユニット式床下器具部品（プラスチックまたはダイカスト製一体成型品）使用 / HG仕様・・・インテリア無し・専用床下器具部品（ホワイトメタルまたはプラスチック製個別部品）使用 / EX仕様・・・インテリア標準装備・専用床下器具部品（ホワイトメタルまたはプラスチック製個別部品）使用 / PRUSシリーズ・・・車体（上廻り）はプラスチック製、走行装置（下廻り）は金属製のハイブリッドモデル

【車両完成品－特急形電車】			
品番	品名	価格(税込)	備考
	JR九州783系ハイパーサルーン		2025年8～9月発売
ES5851	ハイパー有明2次車 基本5輛Dセット	682,000円	
ES5861	ハイパーかもめ青帯2次 基本5輛Eセット	682,000円	
ES5871	ハイパー有明かもめ2次車 増結2輛Fセット	261,800円	
ES5821	有明 1次車(登場時) 基本5輛Aセット	676,500円	
ES5831	有明 1次車(登場時) 増結2輛Bセット	259,600円	
ES5841	有明 1次車(登場時) 基本3輛Cセット	416,900円	
ES5881	かもめ 1次リニューアル 5輛Gセット	693,000円	
	JR九州787系(旧製品)	EX仕様	EN-22両軸+MPキアシシステム
ES3260	「つばめ」基本6輛Aセット クモハ786+モハ787【M】+サハ787+サハ787-100+モハ786-300【M】+クモロ787		
ES3270	「つばめ」中間3輛Bセットサハシ787+モハ786-100【M】+モハ787		
ES3280	「AROUND THE KYUSYU」基本4輛Aセットクモハ786+モハ787【M】+モハ786-300【M】+クモロ787		
ES3290	「AROUND THE KYUSYU」中間2輛Bセット サハ787+サハ787-200		
E6670	「AROUND THE KYUSYU」サハ787-100単品		
	JR九州787系(2024年再生産)		2024年8月再生産
ES3262	「つばめ」基本6輛Aセット	530,200円	
ES3272	「つばめ」中間3輛Bセット	220,000円	
ES3282	「AROUND THE KYUSYU」基本4輛Cセット	400,400円	
ES3292	「AROUND THE KYUSYU」中間2輛Dセット	143,000円	
E6672	「AROUND THE KYUSYU」サハ787-100	77,000円	
ES3781	「ワンマン対応」4輛編成Eセット クモハ786+モハ787+モハ786-100【M】+クハ787-100	368,500円	

【車両完成品－特急形電車】			
品番	品名	価格(税込)	備考
	JR九州787系 36ぷらす3	プレミアムシリーズ	2024年3月発売
EPS0131	JR九州 36ぷらす3 6輛セット	984,500円	
	JR北海道789系(0番代・1000番代)		EN-22両軸+MPキアシシステム
ES186	0番代・基本5輛Aセット(クハ789-100+モハ788-100【M】+モハ789-200+モハ788-200【M】クハ789-200)	374,000円	
E656	0番代・基本増備車 サハ789-100	46,200円	
ES188	0番代・付属2輛Cセット (モハ788-300【M】+クハ789-300)	148,500円	
ES203	1000番代・5輛セット(クハ789-2000+モハ789-2000【M】+サハ788-1000+モハ789-1000【M】+クハ789-1000)	374,000円	
E657	クハ789-2000(展示目的用・単品)	99,000円	
	JR九州883系	EX仕様	EN-22両軸+MPキアシシステム
ES3621	「リニューアル前」基本5輛Aセット(3次車)	471,900円	
ES3631	「リニューアル前」中間2輛Bセット(3次車)	157,300円	
ES3641	「リニューアル後」基本5輛Cセット(3次車)	465,300円	
ES3651	「リニューアル後」中間2輛Dセット(3次車)	154,880円	
ES3661	【モデルプラザ限定】「リニューアル前」4次車・黄色パネル」5輛Eセット	471,900円	

SD仕様・・・インテリア無し・ユニット式床下器具部品(プラスチックまたはダイカスト製一体成型品)使用 / HG仕様・・・インテリア無し・専用床下器具部品(ホワイトメタルまたはプラスチック製個別部品)使用 / EX仕様・・・インテリア標準装備・専用床下器具部品(ホワイトメタルまたはプラスチック製個別部品)使用 / PRUSシリーズ・・・車体(上廻り)はプラスチック製、走行装置(下廻り)は金属製のハイブリッドモデル

【車輛完成品－特急形電車】			
品番	品名	価格(税込)	備考
	JR九州883系「ソニック」	<i>EX</i>シリーズ	2026年5～6月発売
EST5961	1次車リニューアル前7輛編成Aセット	952,600円	
EST5971	2次車リニューアル前7輛編成Bセット	951,500円	
EST5981	3次車リニューアル前7輛編成Cセット	951,500円	
EST5991	4次車AO6編成リニューアル前5輛Dセット	687,500円	
EST3662	4次車AO7編成リニューアル前5輛Eセット	687,500円	
EST6011	4次車AO8編成リニューアル前5輛Fセット	687,500円	
EST6021	1次車リニューアル後7輛編成Gセット	929,500円	
EST6031	2次車リニューアル後7輛編成Hセット	928,400円	
EST6041	3次車リニューアル後7輛編成Iセット	928,400円	
EST6051	4次車リニューアル後5輛編成Jセット	671,000円	

【車輛完成品－特急形電車】			
品番	品名	価格(税込)	備考
	JR東日本E1系「Max」新幹線		JR東日本商品化許諾済
ES5161	JR東日本新幹線E1系MAX2次車旧塗装12両	1,232,000円	
ES5181	JR東日本新幹線E1系MAX2次車 旧 基本6A	682,000円	
ES5191	JR東日本新幹線E1系MAX2次車 旧 中間6B	572,000円	
ES5171	JR東日本新幹線E1系MAX2次車新塗装12両	1,232,000円	
ES5201	JR東日本新幹線E1系MAX2次車 新 基本6C	682,000円	
ES5211	JR東日本新幹線E1系MAX2次車 新 中間6D	572,000円	
	JR東日本E5系「はやぶさ」新幹線	<i>EX</i>シリーズ	JR東日本商品化許諾済
E711	E514(グランクラス) 新青森寄り先頭車	121,000円	
E712	E515(グリーン車)	46,200円	
E713	E526-400(モーター車)	60,500円	EN-22高速+MPギヤシステム
E714	E525-100(モーター車/パンタ車)	71,500円	EN-22高速+MPギヤシステム
E715	E526-300	46,200円	
E716	E525-400	46,200円	
E717	E526-200	46,200円	
E718	E525(モーター車/パンタ車)	71,500円	EN-22高速+MPギヤシステム
E719	E526-100	46,200円	
E720	E523 東京寄り先頭車	121,000円	
	JR北海道H5系「はやぶさ」新幹線		JR北海道商品化許諾済
ES283	10輛セット	676,500円	EN-22高速+MPギヤシステム

S D仕様・・・インテリア無し・ユニット式床下器具部品（プラスチックまたはダイカスト製一体成型品）使用 / H G仕様・・・インテリア無し・専用床下器具部品（ホワイトメタルまたはプラスチック製個別部品）使用 / E X仕様・・・インテリア標準装備・専用床下器具部品（ホワイトメタルまたはプラスチック製個別部品）使用 / P R U Sシリーズ・・・車体（上廻り）はプラスチック製、走行装置（下廻り）は金属製のハイブリッドモデル

【車輛完成品－特急形電車】			
品番	品名	価格(税込)	備考
	JR東日本E6系「スーパーこまち」新幹線		JR東日本商品化許諾済
E721	E621 大曲寄り先頭車	121,000円	
E722	E629(モーター車/パンタ車)	71,500円	EN-22高速+MPギヤシステム
E723	E627	46,200円	
E724	E625-100	46,200円	
E725	E625(モーター車)	60,500円	EN-22高速+MPギヤシステム
E726	E628(パンタ車)	60,500円	
E727	E611(グリーン車) 東京・秋田寄り先頭車	121,000円	
	JR東日本E7系「北陸新幹線」		JR東日本商品化許諾済
E729	E714(グランクラス)	121,000円	
E730	E715(グリーン車)	46,200円	
E731	E726-500(M付き)	60,500円	EN-22高速+MPギヤシステム
E732	E725-200	46,200円	
E733	E726-400(M付き)	60,500円	EN-22高速+MPギヤシステム
E734	E725-400(パンタ付き)	60,500円	
E735	E726-300	46,200円	
E736	E725-100	46,200円	
E737	E726-200(M付き)	60,500円	EN-22高速+MPギヤシステム
E738	E725-0 (パンタ付き)	60,500円	
E739	E726-100(M付き)	60,500円	EN-22高速+MPギヤシステム
E740	E723	121,000円	
	JR西日本W7系「北陸新幹線」	EX仕様	JR西日本承認済
ES284	北陸新幹線W7系12輛セット	789,800円	EN-22高速+MPギヤシステム

【車輛完成品－特急形電車】			
品番	品名	価格(税込)	備考
	JR東日本E8系		2026年3月発売
ES6061	7両セット	1,001,000円	
	JR九州800系新幹線	EX仕様	JR九州商品化許諾済
ES3761	0番代6輛セット	539,000円	
ES3771	1000番代6輛セット	539,000円	

S/D仕様・・・インテリア無し・ユニット式床下器具部品（プラスチックまたはダイカスト製一体成型品）使用 / HG仕様・・・インテリア無し・専用床下器具部品（ホワイトメタルまたはプラスチック製個別部品）使用 / EX仕様・・・インテリア標準装備・専用床下器具部品（ホワイトメタルまたはプラスチック製個別部品）使用 / PRUSシリーズ・・・車体（上廻り）はプラスチック製、走行装置（下廻り）は金属製のハイブリッドモデル

【車輛完成品－荷郵・事業用電車】			
品番	品名	価格(税込)	備考
E802	クモニ 143 M	82,500円	EN-22両軸+MPギヤシステム
E812	クモニ 143 T	74,800円	
E803	クモユ 141 M	79,200円	EN-22両軸+MPギヤシステム
E813	クモユ 141 T	71,500円	
E804	クモニ83-800番代 (横須賀色) M	68,200円	EN-22両軸+MPギヤシステム
E814	クモニ83-800番代 (横須賀色) T	60,500円	M化対応T
E816	クモユニ81 (湘南色) T	74,800円	M化対応T
E817	クモユニ81 (大糸線色) T	74,800円	M化対応T
E818	クモニ83-101~103 T	74,800円	M化対応T
E819	クモニ13-025・026 T	63,800円	
E851	クモヤ90 M	53,900円	EN-22両軸+MPギヤシステム
E852	クモヤ90 T	45,100円	M化対応T
E822	クモユニ82-800 (横須賀色) M	68,200円	EN-22両軸+MPギヤシステム
E823	クモユニ82-800 (横須賀色) T	60,500円	M化対応T
E805	クモニ83-800 (湘南色) M	68,200円	EN-22両軸+MPギヤシステム
E815	クモニ83-800 (湘南色) T	60,500円	M化対応T
ES299	国鉄クモル145M+クル144 2輜セット	170,500円	
ES300	JR西日本クモル145M+クル144 2輜セット	187,000円	
ES3991	JR東日本クモル145M+クル144 大船工場車2輜セット	198,000円	
E3871	国鉄クヤ165形 M	105,270円	
E8242	国鉄クモニ83-0 湘南色 M	95,700円	
E8252	国鉄クモニ83-0 湘南色 M準	85,800円	
E8262	国鉄クモニ83-0 横須賀色 M	95,700円	
E8272	国鉄クモニ83-0 横須賀色 M準	85,800円	
E2901	クモニ83-0 青22号 M	94,600円	モデルプラザ・エンドウ限定
E2881	JR西日本クモハ84 M	97,900円	
E2891	JR西日本クモハ84 M準	90,200円	

【車輛完成品－荷郵・事業用電車】			
品番	品名	価格(税込)	備考
E8281	モユニ81 湘南色 M	107,800円	
E8291	モユニ81 湘南色 M準	101,200円	
E8301	クモユニ81 湘南色 M	107,800円	
E8311	クモユニ81 湘南色 M準	101,200円	
ES5141	国鉄クモヤ443系 2輜セット	352,000円	2022年4月発売
ES5151	JR西日本クモヤ443系 2輜セット	341,000円	2022年4月発売
ES0621	国鉄クモヤ495系 2輜セット	396,000円	2024年9月発売
ES0631	JR東海クモヤ193系50番台 交直色 2輜セット	396,000円	2024年9月発売
ES0641	JR東海クモヤ193系50番台 青塗装 2輜セット	396,000円	2024年9月発売
ES5661	国鉄クモヤ193系 2輜セット	396,000円	2025年3月発売
ES5671	JR東日本クモヤ193系 2輜セット	407,000円	2025年3月発売

SD仕様・・・インテリア無し・ユニット式床下器具部品 (プラスチックまたはダイカスト製一体成型品) 使用 / HG仕様・・・インテリア無し・専用床下器具部品 (ホワイトメタルまたはプラスチック製個別部品) 使用 / EX仕様・・・インテリア標準装備・専用床下器具部品 (ホワイトメタルまたはプラスチック製個別部品) 使用 / PRUSシリーズ・・・車体 (上廻り) はプラスチック製、走行装置 (下廻り) は金属製のハイブリッドモデル

【車輛完成品－私鉄電車】			
品番	品名	価格(税込)	備考
	近畿日本鉄道2410・2800系通勤電車	HG仕様	近畿日本鉄道商品化許諾済
EP0701	近鉄2410系 2輛セット 非冷房 マルーン色塗装	151,800円	EN-22+MPギヤシステム
EP071	近鉄2410系 2輛セット 冷房改造・車体変更後・現行(裾帯無し) 塗装	156,200円	EN-22+MPギヤシステム
EP072	近鉄2410系 2輛セット 冷房改造・車体変更後・塗り分け(裾帯付)塗装	159,500円	モデルラザント [®] 限定販売品
EP069	近鉄2800系 4輛セット 2次車 車体変更後 現行(裾帯無し) 塗装	286,000円	
EP069-1	近鉄2800系 4輛セット 2次車 車体変更後 塗り分け(裾帯付) 塗装	291,500円	モデルラザント [®] 限定販売品
	近畿日本鉄道10100系「ピスタカーⅡ世」	EX仕様	近畿日本鉄道商品化許諾済
EP054	A編成セット:モ10100(流線)+サ10200+ モ10300(貫通)	239,800円	2011年再生産LN-14一般用両軸 +MPギヤシステム
EP055	B編成セット:モ10100(貫通)+サ10200+ モ10300(流線)	239,800円	2011年再生産LN-14一般用両軸+ MPギヤシステム
EP056	C編成セット:モ10100(貫通)+サ10200+ モ10300(貫通)	228,800円	LN-14一般用両軸 +MPギヤシステム
	近畿日本鉄道12200系「新スナックカー」	EX仕様	近畿日本鉄道商品化許諾済
EP003	「新スナックカー」未更新車 Aセット(2輛編成)	135,300円	EN-22両軸+ MPギヤシステム
EP004	「新スナックカー」未更新車 Bセット(4輛編成)	242,000円	EN-22両軸+ MPギヤシステム
EP083	15200系「あおぞらⅡ」 Eセット(2輛編成)	157,300円	EN-22両軸+ MPギヤシステム
EP084	15200系「あおぞらⅡ」 Fセット(4輛編成)	286,000円	EN-22両軸+ MPギヤシステム
	近畿日本鉄道20100系修学旅行列車「あおぞら」	EX仕様	近畿日本鉄道商品化許諾済
EP063	近鉄20100系修学旅行列車「あおぞら」 3輛編成セット	209,000円	LN-14一般用両軸 +MPギヤシステム
	近畿日本鉄道21020系「アーバンライナーNEXT」	EX仕様	近畿日本鉄道商品化許諾済
EP112	「アーバンライナーNEXT」 基本4輛Aセット	330,000円	EN-22両軸+ MPギヤシステム
EP113	「アーバンライナーNEXT」 中間2輛Bセット	121,000円	EN-22両軸+ MPギヤシステム

【車輛完成品－私鉄電車】			
品番	品名	価格(税込)	備考
	近畿日本鉄道22000「ACE」エーシーイー	EX仕様	近畿日本鉄道商品化許諾済
EP157	近鉄22000系「ACE」 更新前2輛Aセット	192,500円	EN-22両軸+ MPギヤシステム
EP158	近鉄22000系「ACE」 更新前4輛Bセット	313,500円	EN-22両軸+ MPギヤシステム
EP159	近鉄22000系「ACE」 リニューアル車 4輛セット	341,000円	EN-22両軸+ MPギヤシステム
	近畿日本鉄道22600系「Ace」エース	EX仕様	近畿日本鉄道商品化許諾済
EP089	近鉄22600系「Ace」 Aセット(2輛編成)	162,800円	EN-22両軸+ MPギヤシステム
EP090	近鉄22600系「Ace」 Bセット(4輛編成)	272,800円	EN-22両軸+ MPギヤシステム
	近畿日本鉄道23000系「伊勢志摩ライナー」	EX仕様	近畿日本鉄道商品化許諾済
EP125	「黄色塗装」基本4輛Aセット	330,000円	EN-22両軸+ MPギヤシステム
EP126	「黄色塗装」中間2輛Bセット	121,000円	EN-22両軸+ MPギヤシステム
EP127	「赤色塗装」基本4輛Aセット	330,000円	EN-22両軸+ MPギヤシステム
EP128	「赤色塗装」中間2輛Bセット	121,000円	EN-22両軸+ MPギヤシステム
	近畿日本鉄道12200系		近畿日本鉄道商品化許諾済
EP2441	未更新車スナックコーナー撤去後 2両セット	217,800円	
EP2451	更新車 車販準備室設置後 2両セット	217,800円	
	近畿日本鉄道19200系「あをによし」	EXシリーズ	近畿日本鉄道商品化許諾済
EPT2431	近鉄19200系「あをによし」4両セット	547,800円	

S/D仕様・・・インテリア無し・ユニット式床下器具部品（プラスチックまたはダイカスト製一体成型品）使用 / HG仕様・・・インテリア無・専用床下器具部品（ホワイトメタルまたはプラスチック製個別部品）使用 / EX仕様・・・インテリア標準装備・専用床下器具部品（ホワイトメタルまたはプラスチック製個別部品）使用 / PRUSシリーズ・・・車体（上廻り）はプラスチック製、走行装置（下廻り）は金属製のハイブリッドモデル

【車輛完成品—私鉄電車】			
品番	品名	価格(税込)	備考
	西武鉄道101系電車「ASカー」	HG	西武鉄道商品化許諾済
EP017	西武101系初期型 集中 冷房車 4輛セット Tc1・M1・M2・Tc2/M1	231,000円	EN-22+MPギヤシステム搭載
EP017-2	西武101系初期型 分散 冷房車 4輛セット	231,000円	(株)天堂堂・モデルプラザ限定販売品
EP017-3	西武101系初期型 非冷房車 4輛セット	231,000円	
	西武鉄道 新101系電車	HG	西武鉄道商品化許諾済
EP091	旧塗装(2色塗装) 基本4輛セット	261,800円	EN-22+MPギヤシステム
EP092	旧塗装(2色塗装) 先頭2輛セット	162,800円	EN-22+MPギヤシステム
EP131	黄色塗装 先頭2輛セット	162,800円	EN-22+MPギヤシステム
EP093	旧塗装(2色塗装) 301系用中間4輛セット	173,800円	EN-22+MPギヤシステム
EP094	ワンマン改造(263F編成)4輛セット	286,000円	EN-22+MPギヤシステム
	西武鉄道411系/新401系電車	HG	西武鉄道商品化許諾済
EP037	Aセット: 411系1次車 2輛編成セット クモハ411M+クハ1451	118,800円	
EP038	Bセット: 411系3次車 2輛編成セット クモハ411M+クハ1451	118,800円	
EP166	Cセット: 新401系1次車 2輛編成セット クモハ401奇数車M+クモハ401偶数車	187,000円	
EP167	Dセット: 新401系3次車 2輛編成セット クモハ401奇数車M+クモハ401偶数車	187,000円	
	西武鉄道451系・601系		
EP2131	西武451系2輛Aセット 後年仕様 ライト1灯型	181,500円	
EP2141	西武451系2輛Bセット 後年仕様 ライト2灯型	181,500円	
EP2151	西武451系4輛Cセット 前面サボ受 ライト1灯型	341,000円	
EP2161	西武451系6輛Dセット 後年仕様 ライト1灯型	503,800円	
EP2171	西武451系6輛Eセット 後年仕様 ライト2灯型	503,800円	
EP2181	西武601系4輛Fセット 前面サボ受	346,500円	
EP2191	西武601系4輛Gセット 後年仕様	346,500円	
EP2201	西武451系601系混成2輛セット	187,000円	

【車輛完成品—私鉄電車】			
品番	品名	価格(税込)	備考
	西武551系571系		西武鉄道商品化許諾済
EP2361	西武551系 初期 4両セット	355,300円	
EP2371	西武551系 中期 4両セット	355,300円	
EP2381	西武551系 後期 4両セット	363,000円	
EP2391	西武551系 中期 6両セット	528,000円	
EP2401	西武551系 後期 6両セット	536,800円	
EP2411	西武551系601系晩年混成2両セット	198,000円	
EP2421	西武571系 末期 2両セット	192,500円	
	西武鉄道701系電車	HG	西武鉄道商品化許諾済
EP057	西武701系 非冷房車 4輛編成セット Tc1・M1・M2・Tc2/M		
EP163	西武701系 冷房改造車 基本4輛編成セット Tc1・M1・M2・Tc2 / 塗色…黄 /M1		
EP164	西武701系 冷房改造車 中間車2輛セット (元601系)M1・M2 / 塗色…黄 /M1		
EP174	西武701系 冷房改造車・旧塗色 基本4輛Aセット		モデルプラザ・エンドウ限定
EP175	西武701系 冷房改造車・旧塗色 中間車2輛Bセット (元601系)		モデルプラザ・エンドウ限定
EP165	西武 新501系 2輛編成セット		
	西武鉄道701系・801系・新501系電車		2024年11月発売
EP2521	西武701系 非冷 中期 1次 赤 4両セット	413,600円	
EP2531	西武701系 非冷 中期 1次 試験黄 4両	413,600円	
EP2541	西武701系 非冷 後期 2次 赤 4両セット	413,600円	
EP1742	西武701系 冷改 前期 1次 赤 4両セット	418,000円	
EP1632	西武701系 冷改 前期 1次 黄 4両セット	412,500円	
EP1752	西武701系 冷改 元601 赤 増結2両セット	212,300円	
EP1642	西武701系 冷改 元601 黄 増結2両セット	209,000円	
EP2551	西武801系 非冷 前期 赤 4両セット	418,000円	
EP2561	西武801系 非冷 後期 赤 4両セット	418,000円	
EP2571	西武801系 冷改 中期 黄 4両セット	418,000円	
EP1652	西武新501系 冷房 黄 2両セット	231,000円	

SD仕様・・・インテリア無し・ユニット式床下器具部品（プラスチックまたはダイカスト製一体成型品）使用 / HG仕様・・・インテリア無し・専用床下器具部品（ホワイトメタルまたはプラスチック製個別部品）使用 / EX仕様・・・インテリア標準装備・専用床下器具部品（ホワイトメタルまたはプラスチック製個別部品）使用 / PRUSシリーズ・・・車体（上廻り）はプラスチック製、走行装置（下廻り）は金属製のハイブリッドモデル

【車輛完成品—私鉄電車】			
品番	品名	価格(税込)	備考
	西武鉄道 新2000系電車		西武鉄道商品化許諾済 EN-22+MPギヤシステム
EP022	西武新2000系Aセット:2輛編成セット	118,800円	クモハ2451M+クハ2451
EP023	西武新2000系Bセット:4輛編成セット	217,800円	クモハ2501+モハ2501 +モハ2601M+クハ2601
EP024	西武新2000系Cセット:6・8輛編成用先頭車	112,200円	クハ2001奇数・クハ2001偶数
EP025	西武新2000系Dセット:6・8輛編成用中間車	107,800円	モハ2101奇数M・モハ2101偶数
EP026	西武新2000系Eセット:8輛編成専用中間車	99,000円	モハ2201奇数T・モハ2201偶数
	西武鉄道 新2000系電車		2025年10～11月発売
EP2621	前期型 2両 Aセット	231,000円	
EP0222	後期型 2両 Bセット	231,000円	
EP2631	前期型 4両 Cセット	435,600円	
EP2641	前期型 4両 Dセット	423,500円	
EP2651	後期型 6両 Eセット	633,600円	
EP2661	後期型 8両 Fセット	840,400円	
EP2671	更新車 前期型 2両 Gセット	236,500円	
EP2681	更新車 後期型 2両 Hセット	236,500円	
EP2691	更新車 中期型 4両 Iセット	429,000円	
EP2701	更新車 中期型 4両 Jセット	423,500円	
EP2711	更新車 後期型 6両 Kセット	638,000円	
EP2721	更新車 後期型 8両 Lセット	823,900円	
EP2731	更新車 後期 西武鉄道創立110周年記念 トレイン 茶色 8両 Mセット	829,400円	
	西武鉄道5000系特急用電車「レッドアロー」		西武鉄道商品化許諾済
EP136	登場時タイプ:4輛セット クハ5500奇+モハ5000奇+モハ5000偶【M】+クハ5500偶	313,500円	EN-22+MPギヤシステム 4社合同企画商品
EP2271	晩年型 6輛セット	495,000円	

【車輛完成品—私鉄電車】			
品番	品名	価格(税込)	備考
	西武鉄道6000系50番代電車		西武鉄道商品化許諾済
EP150	「通常塗装」10輛セット	462,000円	EN-22+MPギヤシステム
EP151	「通常塗装」短縮4輛セット	217,800円	EN-22+MPギヤシステム
EP152	「黄色塗装」10輛セット	462,000円	EN-22+MPギヤシステム
EP153	「黄色塗装」短縮4輛セット	217,800円	EN-22+MPギヤシステム
	西武鉄道9000系電車		西武鉄道商品化許諾済
EP137	「幸運の赤い電車」基本4輛Aセット	286,000円	EN-22+MPギヤシステム
EP138	「幸運の赤い電車」増結6輛Bセット	308,000円	EN-22+MPギヤシステム
EP139	「幸運の赤い電車」お買い得10輛セット	550,000円	EN-22+MPギヤシステム
EP140	「黄色塗装」基本4輛Aセット	286,000円	EN-22+MPギヤシステム
EP141	「黄色塗装」増結6輛Bセット	308,000円	EN-22+MPギヤシステム
EP142	「黄色塗装」お買い得10輛セット	550,000円	EN-22+MPギヤシステム

S/D仕様・・・インテリア無し・ユニット式床下器具部品（プラスチックまたはダイカスト製一体成型品）使用 /
 EX仕様・・・インテリア標準装備・専用床下器具部品（ホワイトメタルまたはプラスチック製個別部品）使用 /

HG仕様・・・インテリア無・専用床下器具部品（ホワイトメタルまたはプラスチック製個別部品）使用 /
 PRUSシリーズ・・・車体（上廻り）はプラスチック製、走行装置（下廻り）は金属製のハイブリッドモデル

【車輛完成品ー私鉄電車】

品番	品名	価格(税込)	備考
	西武鉄道10000系電車「ニューレッドアロー」	EXシリーズ	西武鉄道商品化許諾済
EP065	西武10000系「ニューレッドアロー」7輛セット	418,000円	EN-22+MPギヤシステム
EP176	西武10000系「レッドアロークラシック」7輛セット	462,000円	EN-22+MPギヤシステム
	西武鉄道30000系	EXシリーズ	2024年6月発売
EPT2471	10両編成セット	1,210,000円	
EPT2481	基本6両セット	748,000円	
EPT2491	中間4両セット	484,000円	
EPT2501	8両編成セット	968,000円	
EPT2511	2両編成セット	264,000円	
	西武鉄道40000系「S-TRAIN」	EXシリーズ	西武鉄道商品化許諾済
EP1941	基本6輛Aセット	440,000円	EN-22+MPギヤシステム
EP1951	中間4輛Bセット	239,800円	EN-22+MPギヤシステム
	西武鉄道 001系「Laview」	EXシリーズ	西武鉄道商品化許諾済
EPT2281	西武 001系 Laview 8両フルセット	935,000円	

【車輛完成品ー私鉄電車】

品番	品名	価格(税込)	備考
	秩父鉄道1000系電車	EXシリーズ	秩父鉄道株式会社商品化許諾済
EP0951	1000系「導入当時塗装・黄色/茶帯」3輛セット	165,000円	EN-22両軸+MPギヤシステム
EP0961	1000系「旧100系再現塗装・はだ色/小豆色」3輛セット	165,000円	
EP124	1000系「通常塗装・白色/青帯」3輛セット	187,000円	

S/D仕様・・・インテリア無し・ユニット式床下器具部品（プラスチックまたはダイカスト製一体成型品）使用
 EX仕様・・・インテリア標準装備・専用床下器具部品（ホワイトメタルまたはプラスチック製個別部品）使用

H/G仕様・・・インテリア無し・専用床下器具部品（ホワイトメタルまたはプラスチック製個別部品）使用
 PRUSシリーズ・・・車体（上廻り）はプラスチック製、走行装置（下廻り）は金属製のハイブリッドモデル

【車輛完成品－私鉄電車】			
品番	品名	価格(税込)	備考
	京王帝都電鉄2600形	HG	京王電鉄商品化承諾済
EP119	京王2600形3両セット(ベース:アマミヤ製品)	253,000円	LN-14一般用両軸+MPギヤシステム
	京王帝都電鉄5000系	EX	
EP0142	非冷房4両Hセット	327,800円	
EP2211	非冷房2両セット(ヒゲ塗装)	203,500円	
EP0072	晩年編成分散小型クーラー6基 4両Aセット	327,800円	
EP0092	冷房 分散大型クーラー4基 4両Cセット	327,800円	
EP0152	冷房 分散小型クーラー8基 3両Iセット	253,000円	
	京王電鉄5000系		
EP0142	4両Hセット 非冷房	327,800円	
EP2211	非冷房 2両セット ヒゲ塗装	203,500円	
EP0072	4両Aセット 晩年 分散小型クーラー	327,800円	
EP0092	4両Cセット 冷房 分散大型クーラー	327,800円	
EP0152	3両Iセット 冷房 分散小型クーラー	253,000円	
	京王5000系「京王ライナー」	匠シリーズ	
EPT2331	京王5000系 京王ライナー 10両セット	1,031,800円	
EPT2341	京王5000系 京王ライナー 基本6両セット	638,000円	
EPT2351	京王5000系 京王ライナー 中間4両セット	407,000円	
	京王電鉄8000系	HG	
EP145	京王電鉄8000系4両編成セット	253,000円	EN-22一般用+MPギヤシステム
EP146	京王電鉄8000系6両編成セット	357,500円	EN-22一般用+MPギヤシステム
EP147	京王電鉄8000系貫通8両編成セット	462,000円	EN-22一般用+MPギヤシステム

【車輛完成品－私鉄電車】			
品番	品名	価格(税込)	備考
	京成電鉄3290形	EX	京成電鉄商品化申請済
EP0771	京成電鉄3290形「開運号」4両セット	308,000円	LN-14一般用両軸+MPギヤシステム
EP0781	京成電鉄3290形「開運号」6両セット	462,000円	LN-14一般用両軸+MPギヤシステム (㈱天賞堂・モデルラガ 限定販売品)
EP0791	京成電鉄3290形「通勤改造後」4両セット	291,500円	LN-14一般用両軸+MPギヤシステム
	京成電鉄AE形「スカイライナー」 (匠シリーズ塗装リニューアル版)	匠シリーズ	京成電鉄商品化申請済
EP1042	京成電鉄AE形「スカイライナー」基本4両セット	423,500円	LN-15両軸+MPギヤシステム
EP1052	京成電鉄AE形「スカイライナー」中間4両セット	231,000円	LN-15両軸+MPギヤシステム
	京成電鉄新3000形	HG	京成電鉄商品化許諾済
EP132	7次車「スカイアクセス」基本4両セット	275,000円	LN-15両軸+MPギヤシステム
EP133	7次車「スカイアクセス」中間増結4両セット	198,000円	LN-15両軸+MPギヤシステム
EP134	8次車「本線特急」基本4両セット	264,000円	LN-15両軸+MPギヤシステム
EP135	8次車「本線特急」中間増結4両セット	187,000円	LN-15両軸+MPギヤシステム
	京成電鉄3300形	HG	京成電鉄商品化許諾済
EP122	登場時(赤電塗装)4両セット	308,000円	LN-15両軸+MPギヤシステム
EP123	冷房改造後(ファイアーオレンジ塗装)6両セット	440,000円	(㈱天賞堂・モデルラガ 限定販売品)
EP120	冷房改造・更新後(復活赤電塗装)4両セット	308,000円	LN-15両軸+MPギヤシステム
EP121	冷房改造・更新後(現行標準塗装)4両セット	308,000円	LN-15両軸+MPギヤシステム

S/D仕様・・・インテリア無し・ユニット式床下器具部品(プラスチックまたはダイカスト製一体成型品)使用 /

H/G仕様・・・インテリア無し・専用床下器具部品(ホワイトメタルまたはプラスチック製個別部品)使用 /

EX仕様・・・インテリア標準装備・専用床下器具部品(ホワイトメタルまたはプラスチック製個別部品)使用 /

PRUSシリーズ・・・車体(上廻り)はプラスチック製、走行装置(下廻り)は金属製のハイブリッドモデル

【車輛完成品－私鉄電車】			
品番	品名	価格(税込)	備考
	東武100系電車「スペース」	EXH	東武鉄道商品化許諾済
EP064	「スペース」6両セット	363,000円	LN-14一般用+MPギヤシステム
EP116	「スペース」6両セット・リニューアル後 サニコーラルオレンジ色	440,000円	LN-15両軸+MPギヤシステム
EP117	「スペース」6両セット・リニューアル後・粋色	440,000円	LN-15両軸+MPギヤシステム
EP118	「スペース」6両セット・リニューアル後・雅色	440,000円	LN-15両軸+MPギヤシステム
	東武6000系電車	EXH	東武鉄道商品化許諾済
EP085	東武6000系2両セット	176,000円	LN-14一般用両軸+MPギヤシステム
EP086	東武6000系4両セット	341,000円	LN-14一般用両軸+MPギヤシステム モビルサ [®] 限定販売品
	東武6050系電車		
EP073-1	東武6050系更新車 2両セット (パンタグラフ1基搭載車)	176,000円	LN-14一般用両軸+MPギヤシステム
EP073-2	東武6050系更新車 2両セット (パンタグラフ1基・初期型)	192,500円	LN-14一般用両軸+MPギヤシステム 2019年再生産
EP074	東武6050系更新車 2両セット (パンタグラフ2基搭載車)	187,000円	LN-14一般用両軸+MPギヤシステム
EP110	東武6050系新造車 2両セット (パンタグラフ1基搭載車)	181,500円	LN-14一般用両軸+MPギヤシステム 2019年再生産
EP111	東武6050系新造車 2両セット (パンタグラフ2基搭載車)	192,500円	LN-14一般用両軸+MPギヤシステム
	東武N100系 SPACIA X	歴シリーズ	
EPT2461	東武鉄道 N100系 スペースX 6両セット	858,000円	
	東武200系200型「りょうもう」		2025年4月発売
EP2581	前期型 登場時 急行 6両セット	825,000円	
EP2591	前期型 中期 特急 6両セット	825,000円	
EP2601	後期型 現行 特急 6両セット	808,500円	
EP2611	後期型 1800系復刻色 6両セット	808,500円	

【車輛完成品－私鉄電車】			
品番	品名	価格(税込)	備考
	富士急行1000系電車	EXH	富士急行商品化許諾済
EP2251	1000系(1002号編成)2両セット	203,500円	
	富士急行5000形電車	HGH	富士急行商品化許諾済
EP066	富士急5000形2両セット 5001+5002M	129,800円	EN-22両軸+MPギヤシステム
	富士急行5700形電車	EXH	富士急行商品化許諾済
EP190	富士急5700形(モハ5707+モハ5708)	177,100円	LN-14両軸+MPギヤシステム
EP191	富士急5700形(モハ5711+モハ5712)	177,100円	LN-14両軸+MPギヤシステム
	富士急行6000系電車	EXH	富士急行商品化許諾済
ES3561	富士急6000系3両セット	184,800円	EN-22+MPギヤシステム
	伊豆急行200系電車	HGH	伊豆急行商品化許諾済
EP067	伊豆急行200系 青色塗装3両セット	151,800円	EN-22両軸+MPギヤシステム
EP068	伊豆急行200系 赤色塗装3両セット	151,800円	AU-712クーラータイプ
	伊豆急行1000形電車(限定品)	EXH	伊豆急行商品化許諾済
EP097	伊豆急行1000形2両セット	145,200円	EN-22両軸+MPギヤシステム
E908	伊豆急行サハ190	41,800円	
	伊豆急東急THE ROYAL EXPRESS	プレミアム シリーズ	
EPS0121	8両セット	1,210,000円	

SD仕様・・・インテリア無し・ユニット式床下器具部品（プラスチックまたはダイカスト製一体成型品）使用 /

HG仕様・・・インテリア無し・専用床下器具部品（ホワイトメタルまたはプラスチック製個別部品）使用 /

EX仕様・・・インテリア標準装備・専用床下器具部品（ホワイトメタルまたはプラスチック製個別部品）使用 /

PRUSシリーズ・・・車体（上廻り）はプラスチック製、走行装置（下廻り）は金属製のハイブリッドモデル

【車輛完成品－私鉄電車】			
品番	品名	価格(税込)	備考
	岳南鉄道5000系電車		岳南鉄道株式会社商品化許諾済
EP108	5000系赤ガエル塗装(朱色+白ライン塗装)	154,000円	LN-15両軸+MPギヤシステム (榎天賞堂・モデルラザ 限定販売品)
EP109	5000系青ガエル塗装(復活青ガエル塗装)	154,000円	LN-15両軸+MPギヤシステム (榎天賞堂・モデルラザ 限定販売品)
	南海電鉄50000系「ラピート」		南海電気鉄道株式会社商品化許諾済
EP160	南海50000系「ラピート」6輛セット	495,000円	EN22+MPギヤシステム搭載
	南海6000系		南海電気鉄道株式会社商品化許諾済
EPS0011	更新前6連Aセット(モハ6001+サハ6801+サハ6801+モハ6001+クハ6901+モハ6001)	594,000円	LN-15一般用+MPギヤシステム
EPS0021	更新後4連Bセット(モハ6001+サハ6601+サハ6601+モハ6001)	429,000円	LN-15一般用+MPギヤシステム
EPS0031	南海6000系更新後2連Cセット(クハ6901+モハ6001)	253,000円	LN-15一般用+MPギヤシステム
EPS0041	南海6000系更新前4連Dセット(モハ6001+サハ6801+サハ6801+モハ6001)	407,000円	LN-15一般用+MPギヤシステム
	南海7000系		南海電気鉄道株式会社商品化許諾済
EP1961	旧塗装非冷房4輛Aセット	315,700円	EN-22両軸+MPギヤシステム
EP1971	旧塗装非冷房2輛Bセット	176,000円	EN-22両軸+MPギヤシステム
EP1981	新塗装冷房車4輛Cセット	326,700円	EN-22両軸+MPギヤシステム
EP1991	新塗装冷房車2輛Dセット	181,500円	EN-22両軸+MPギヤシステム
EP2071	冷房車リバイバル塗装4輛Eセット	326,700円	EN-22両軸+MPギヤシステム
	南海10000系「サザン」		南海電気鉄道株式会社商品化許諾済
EP2081	新塗装(改造中間車)4輛Aセット	374,000円	EN-22両軸+MPギヤシステム
EP2091	新塗装(新造中間車)4輛Bセット	374,000円	EN-22両軸+MPギヤシステム
EP2101	リバイバル塗装4輛Cセット	363,000円	EN-22両軸+MPギヤシステム
EP2111	新塗装2輛Dセット	209,000円	EN-22両軸+MPギヤシステム
EP2121	旧塗装2輛Eセット	203,500円	EN-22両軸+MPギヤシステム

【車輛完成品－私鉄電車】			
品番	品名	価格(税込)	備考
	一畑電車2100系		一畑電車株式会社商品化許諾済
EP2221	一畑電車2100系2102編成旧塗装	198,000円	
EP2231	一畑電車2100系2101編成新塗装	192,500円	
	琴平電鉄1100形		高松琴平電鉄株式会社商品化許諾済
EP2241	琴平電鉄1100形2輛セット	198,000円	
	富山地方鉄道14760系電車		
EP019	14760系2輛セット (モハ14761形+モハ14762形M)	104,280円	99'日本鉄道模型ショウ記念製品
E907	14760系 クハ175(増結用)	47,300円	モデルラザ・エンドウにて販売
EP0192	14760系3輛セット	236,500円	2020年追加生産
	富山地方鉄道16010系電車		富山地鉄株式会社商品化許諾済
EP2261	16010系3両セット	264,000円	
	江ノ島電鉄1000系電車		
EP001	江ノ電 1000系1000形 連接2輛セット	35,200円	
EP002	江ノ電 1000系1500形 連接2輛セット	35,200円	
	江ノ島電鉄2000形電車		江ノ島電鉄商品化承諾済
EP036	江ノ電 2000形電車 連接2輛編成セット	129,800円	CN-16強力型両軸+MPギヤシステム

S/D仕様・・・インテリア無し・ユニット式床下器具部品(プラスチックまたはダイカスト製一体成型品)使用 /
 EX仕様・・・インテリア標準装備・専用床下器具部品(ホワイトメタルまたはプラスチック製個別部品)使用 /

HG仕様・・・インテリア無し・専用床下器具部品(ホワイトメタルまたはプラスチック製個別部品)使用 /
 PRUSシリーズ・・・車体(上廻り)はプラスチック製、走行装置(下廻り)は金属製のハイブリッドモデル

【車輛完成品－私鉄電車】			
品番	品名	価格(税込)	備考
	上田交通	HIGH	
E903-1	モハ5250形5251 (限定生産品)	M 96,800円	CN-16+MPギヤシステム
E903-2	モハ5250形5252 (限定生産品)	M 104,500円	
E905	クハ290形 (限定生産品)	T 52,800円	
	長野電鉄2500・2600系電車「赤ガエル」		長野電鉄商品化許諾済
EP0301	C編成(2輛編成)セット クハ2550+モハ2500M	121,000円	LN-14一般用両軸+MPギヤシステム
EP0311	T編成(3輛編成)セット モハ2600+サハ2650+モハ2610M	154,000円	
	長野電鉄0系電車「OSカー」		長野電鉄商品化許諾済
EP027	長野電鉄 0系「OSカー」モハ0M+クハ50	110,000円	CN-16強力型+MPギヤシステム
	長野電鉄2000系電車 特急用電車	EX	長野電鉄商品化許諾済
EP075	長野電鉄 2000系「C編成・非冷房・りんご色」	231,000円	LN-14一般用両軸+MPギヤシステム
EP076	長野電鉄 2000系「C編成・非冷房・マルーン色」	231,000円	(株)天賞堂・モデル「ザ」限定販売品
EP1061	長野電鉄 2000系「D編成・冷房改造後」	231,000円	LN-14一般用両軸+MPギヤシステム
EP107	長野電鉄 2000系「D編成・冷房改造後・りんご色」	231,000円	LN-14一般用両軸+MPギヤシステム
	上信電鉄150形	EX	上信電鉄株式会社商品化許諾済
EP2001	第1編成2輛セット	198,000円	EN22+MPギヤシステム搭載
	上信電鉄700形	EX	上信電鉄株式会社商品化許諾済
ES4921	2輛Fセット	173,800円	

【車輛完成品－私鉄電車】			
品番	品名	価格(税込)	備考
	東京急行電鉄旧5000系電車	HIGH	東急電鉄株式会社商品化許諾済
EP0982	3輛Aセット(ドア窓大・雨樋屋根上・大型避雷器)	275,000円	2020年リニューアル版
EP0992	3輛Bセット(晩年タイプ・雨樋屋根上・小型避雷器)	198,000円	
EP1002	3輛Cセット (戸袋ユニット窓・雨樋ドア上・小型避雷器)	275,000円	
EP2061	大井町線編成5両セット(晩年タイプ)	440,000円	
E9092	デハ5100(ドア窓大)	95,700円	
E9102	デハ5100(晩年タイプ)	95,700円	
EP0992	増結用2輛セット(ドア窓大・大型避雷器)	198,000円	
	東京地下鉄株式会社		
EP2291	東京外口8000系後期型車体B修繕後10両	951,500円	
EP2301	東京外口8000系後期型車体B修繕後基本6両	583,000円	
EP2311	東京外口8000系後期型車体B修繕後中間4両	379,500円	
EP2321	営団8000系後期型車体 冷房準備 8両	770,000円	
	首都圏新都市鉄道 TX-2000系 後期車	EX	首都圏新都市鉄道株式会社 商品化許諾済
EP114	基本4輛Aセット (TX2100+2200M+2300+2600)	308,000円	EN-22両軸+MPギヤシステム
EP115	中間増結2輛Bセット(TX2400M+2500)	132,000円	EN-22両軸+MPギヤシステム
EP143	基本4輛Aセット 通常塗装(T (TX2100+2200M+2300+2600)	308,000円	EN-22両軸+MPギヤシステム2019 年再生産
EP144	中間増結2輛Bセット 通常塗装 (TX2400M+2500)	132,000円	EN-22両軸+MPギヤシステム2019 年再生産

SD仕様・・・インテリア無し・ユニット式床下器具部品(プラスチックまたはダイカスト製一体成型品)使用 / HG仕様・・・インテリア無し・専用床下器具部品(ホワイトメタルまたはプラスチック製個別部品)使用 / EX仕様・・・インテリア標準装備・専用床下器具部品(ホワイトメタルまたはプラスチック製個別部品)使用 / PRUSシリーズ・・・車体(上廻り)はプラスチック製、走行装置(下廻り)は金属製のハイブリッドモデル

【車輛完成品－客車】			
品番	品名	価格(税込)	備考
	お召し客車	EX仕様	
PS031	御料車新1号編成5輛セット（補助動力付き）	437,800円	
PS032	御料車新1号編成5輛セット（補助動力無し）	412,500円	モジュールラザ・エンドウ限定販売
	スーパーエクスプレスレインボー(14・12系700番代)		
PS0331	JR東日本14系客車スーパーエクスプレスレインボー7両セット	660,000円	
	JR東日本E26系特急形寝台客車「カシオペア」	EX仕様	JR東日本商品化許諾済
PS022	E26系「カシオペア」基本6輛セット：カハ7E26・スロネE27-0・スロネE27-100・マシE26・スロネE26・スロネ7E26	418,000円	※ 基本6輛セット×1+増結3輛セット×2で実車同様の12輛編成となります。
PS023	E26系「カシオペア」増結3輛セット：スロネE27-200・スロネE27-300・スロネE27-400	165,000円	
	国鉄サロンエクスプレス東京(14系700番代)	EX仕様	
PS010	「サロンエクスプレス東京」7輛セット	327,800円	
	JR九州14系「富士・はやぶさ」	EX仕様	JR九州承認済
PS011	14系「富士編成」6輛セット	253,000円	
PS012	14系「はやぶさ編成」6輛セット	253,000円	
	JR東日本14系「北陸」	EX仕様	JR東日本商品化許諾済
PS017	14系「北陸編成」8輛セット	330,000円	
	国鉄12系「近郊化改造タイプ」	EX仕様	
PS013	国鉄12系1000番代 4輛セット スハフ12+オハ12+オハ12+オハフ13	148,500円	
PS014	国鉄12系2000番代 4輛セット オハフ13+オハ12+オハ12+オハフ13	154,000円	

【車輛完成品－客車】			
品番	品名	価格(税込)	備考
	JR北海道14系500番代「はまなす」	EX仕様	JR北海道商品化許諾済
PS027	急行「はまなす」7輛セット	324,500円	
	JR西日本オハ14系あかつき用「レガートシート」	EX仕様	JR西日本承認済
P150	オハ14系300番代「レガートシート」	55,000円	
	JR九州オハ24系なは用「レガートシート」	EX仕様	JR九州承認済
P151	オハ24系300番代「レガートシート」	41,800円	
	国鉄14系特急形客車		
P141	オハ14-0番代	30,800円	改良製品 EX仕様
P142	スハフ14-0番代	40,700円	改良製品 EX仕様
P143	オハフ15-0番代	39,600円	改良製品 EX仕様
P150	オハ14-300番代（レガートシート）	55,000円	EX仕様 JR西日本承認済
P144	オハ14-500番代（北海道用）	26,400円	HG仕様
P145	スハフ14-500番代（北海道用）	37,400円	HG仕様
P152	スハネフ14-500番代（北海道用）	36,300円	HG仕様
P153	スハネフ14-500番代（北海道用・利尻色）	46,200円	HG仕様
P154	オハネ14-500番代（北海道用）	25,300円	HG仕様

S/D仕様・・・インテリア無し・ユニット式床下器具部品（プラスチックまたはダイカスト製一体成型品）使用

H/G仕様・・・インテリア無・専用床下器具部品（ホワイトメタルまたはプラスチック製個別部品）使用

E/X仕様・・・インテリア標準装備・専用床下器具部品（ホワイトメタルまたはプラスチック製個別部品）使用

PRUSシリーズ・・・車体（上廻り）はプラスチック製、走行装置（下廻り）は金属製のハイブリッドモデル

【車輛完成品－客車】			
品番	品名	価格(税込)	備考
	JR東日本 12系「高崎車両センター」タイプ	EX仕様	JR東日本商品化許諾済
PS015	12系「高崎車両センター」仕様 6輛セット	198,000円	
P124	オヤ12「SL伴走車」	44,000円	
	JR東日本 旧型客車 (高崎車両センター所属)セット	EX仕様	JR東日本商品化許諾済
PS018	旧型客車3輛Aセット スハ732-2357+オハ47-2266+スハ742-2173	181,500円	
PS019	旧型客車4輛Bセット スハ742-2234+オハ47-2261+オハ47-2246+オハニ36-11)	242,000円	
	国鉄35系(戦後型)折妻形鋼製客車	SD仕様	
P301	オハ35 戦後型 (茶)	35,200円	
P303	オハフ33 戦後型 (茶)	37,400円	
P304	オハフ33 戦後型 (青)	37,400円	
P306	オハ36 (青)	35,200円	
	国鉄50系一般形客車	HG仕様	
P501	オハ50	35,200円	
P502	オハフ50	37,950円	
P510	マニ50	52,800円	チップLED室内灯 ケーディーカブラー付き
P504	マニ50 (モトレイン仕様)	58,300円	
P505	スユニ50	43,780円	
P506	オハ50-5000番代 (快速「海峡」用)	34,980円	
P507	オハフ50-5000番代 (快速「海峡」用)	38,280円	
P508	オハ51 (北海道用)	35,200円	
P509	オハフ51 (北海道用)	37,950円	
P530	マニ30 2007～(現金輸送車)	55,000円	ケーディーカブラー付き

【車輛完成品－客車】			
品番	品名	価格(税込)	備考
	国鉄61系鋼体化改造客車	SD仕様	
P601	オハ 61	35,200円	
P602	オハフ 61	37,400円	
P603	オハニ 61	40,700円	
P604	オハユニ61	40,700円	
	秩父鉄道「パレオエクスプレス」用12系客車	EX仕様	秩父鉄道株式会社商品化許諾済
PS016	4輛セット	165,000円	
	JR九州 クルーズトレイン「ななつ星in九州」	プレミアム シリーズ	JR九州監修済
EPS0081	77系客車7両セット	1,017,500円	
EPS0091	「ななつ星in九州」機関車付8両セット	1,314,500円	
EPS0101	77系客車基本4輛セット (マイ77-7001+マイネ77-7004+マイネ77-7005+ マイネ777-7007)	605,000円	
	JR東日本E655系「和(なごみ)」	プレミアム シリーズ	2026年1月発売
EPS0171	なごみ5両セット	814,000円	
EPS0181	特別車両 エンドウ80周年記念商品	143,000円	
	JR東日本 SL銀河客車		2026年3月発売
PS0341	4両セット 動力付き	550,000円	

SD仕様・・・インテリア無し・ユニット式床下器具部品 (プラスチックまたはダイカスト製一体成型品) 使用 / HG仕様・・・インテリア無・専用床下器具部品 (ホワイトメタルまたはプラスチック製個別部品) 使用 /

EX仕様・・・インテリア標準装備・専用床下器具部品 (ホワイトメタルまたはプラスチック製個別部品) 使用 /

PRUSシリーズ・・・車体 (上廻り) はプラスチック製、走行装置 (下廻り) は金属製のハイブリッドモデル

【車輛完成品－貨車】			
品番	品名	価格(税込)	備考
F951	18D型コンテナ (5ヶ入り)	2,200円	JR貨物商品化承諾済/ PRUS シリーズ
F952	19B型コンテナ (5ヶ入り)	2,200円	JR貨物商品化承諾済/ PRUS シリーズ
F902	ク5000(車運車) 朱色3号塗装	生産休止	PRUS シリーズ
	セキ3000(セキ6000)石炭車(晩年型)		
F905	晩年型2輛セット	9,900円	PRUS シリーズ 生産休止
F906	晩年型2輛セット(道外禁止黄色帯 印刷済)	12,100円	PRUS シリーズ 生産休止
F1004	西武鉄道ホキ81形 ホツパ車 (バラスト散布用)	44,000円	モデルラザ・エンドウ限定販売

【車輛完成品－貨車】			
品番	品名	価格(税込)	備考

S D仕様・・・インテリア無し・ユニット式床下器具部品 (プラスチックまたはダイカスト製一体成型品) 使用 /
 E X仕様・・・インテリア標準装備・専用床下器具部品 (ホワイトメタルまたはプラスチック製個別部品) 使用

H G仕様・・・インテリア無・専用床下器具部品 (ホワイトメタルまたはプラスチック製個別部品) 使用 /
 PRUSシリーズ・・・車体(上廻り)はプラスチック製、走行装置(下廻り)は金属製のハイブリッドモデル

【車輦完成品－プラスチック】			
品番	品名	価格(税込)	備考
	小田急電鉄3100形「NSE」	プラスチック製 完成品	2021年3月発売
EI0011	小田急3100形「NSE 冷房強化前フルセット」	162,250円	
EI0021	小田急3100形「NSE 冷房強化前基本6輛セット」	89,650円	
EI0031	小田急3100形「NSE 冷房強化前中間5輛セット」	72,600円	
EI0041	小田急3100形「NSE冷房強化後フルセット」	162,250円	
EI0051	小田急3100形NSE冷房強化後基本6輛セット	89,650円	
EI0061	小田急3100形NSE冷房強化後増結5輛セット	72,600円	
	小田急電鉄3000形	プラスチック製 完成品	2024年1月発売
EI0081	小田急 3000形SE 8両セット	217,800円	
EI0091	小田急 3000形SSE 5両セット	143,000円	
	JR西日本923形3000番台トクターイエローT5編成	プラスチック製 完成品	2024年10月再生産
EI0072	7輛セット	149,600円	
	東武1720系 DRC	プラスチック製 完成品	
EI0101	登場時 6両セット	218,900円	2025年8月発売
EI0111	晩年仕様 6両セット	218,900円	2026年3月発売

【車輦完成品－プラスチック】			
品番	品名	価格(税込)	備考

SD仕様・・・インテリア無し・ユニット式床下器具部品（プラスチックまたはダイキャスト製一体成型品）使用 / HG仕様・・・インテリア無・専用床下器具部品（ホワイトメタルまたはプラスチック製個別部品）使用 / EX仕様・・・インテリア標準装備・専用床下器具部品（ホワイトメタルまたはプラスチック製個別部品）使用 / PRUSシリーズ・・・車体（上廻り）はプラスチック製、走行装置（下廻り）は金属製のハイブリッドモデル

【車 輛 キ ャ ッ ト】			
品 番	品 名	価 格(税込)	備 考
	2軸貨車プラキット (PRUSシリーズ)	車体はプラスチック、台車軸受けは金属製 車輪・連結器は別売	
9901	ワム23000有ガイ車 (2輛セット)	2,640円	
9902	ワム50000 有ガイ車 (2輛セット)	2,640円	
9903	カ3000 (2輛セット)	2,420円	
9904	トム50000 無ガイ車 (2輛セット)	2,310円	
9905	トラ55000 無ガイ車 (2輛セット)	2,310円	
9906	ワフ29500 有ガイ緩急車 (1輛)	2,200円	
9907	レ12000 冷蔵車 (2輛セット)	3,080円	
9908	ワム70000 有ガイ車 (2輛セット)	3,850円	
	<荷 郵・事業用車キット>		
9171	クモニ83-800番代 車体キット	25,300円	
9172	クモユニ82-800番代 車体キット	25,300円	
9214	クモル145・クル144形2輛 車体キット	77,000円	
9262	クヤ165 車体キット	38,500円	
9368	国鉄クモヤ443系トータルキット 2両セット	264,000円	
9369	JR西日本クモヤ443系トータルキット 2両セット	253,000円	
9131	国鉄クモヤ495系2両トータルキット	297,000円	2024年10月発売
9132	JR東海193系50番台2両トータルキット	297,000円	2024年10月発売
9431	国鉄クモヤ193系2両トータルキット	297,000円	2025年4月発売
9441	JR東日本クモヤ193系2両トータルキット	308,000円	2025年4月発売

【車 輛 キ ャ ッ ト】			
品 番	品 名	価 格(税込)	備 考
	<機 関 車 キ ャ ッ ト>		
9024	EF58上越型旧型直流電気機関車 車体キット	49,500円	
9037	EF62-1次型 信越線用直流電気機関車 車体キット	53,680円	
9019	EF62-2次型 信越線用直流電気機関車 車体キット	53,680円	
9038	EF63-1次型 信越線用直流電気機関車 車体キット	55,000円	
9050	EF63-2次型 信越線専用直流電気機関車 車体キット	62,700円	
9039	EF63-3次型 信越線専用直流電気機関車 車体キット	55,000円	
9048	EF64-1000番代直流電気機関車 車体キット	60,500円	
9012	EF81-3次4次型 交直流電気機関車 車体キット	38,500円	
9049	EF81-5次6次型(ヒサシ付) 交直流電気機関車 車体キット	41,800円	
9133	JR貨物 EF200形式直流電気機関車 トータルキット	96,800円	JR貨物商品化承諾済
9008	西武鉄道 E851形電気機関車 車体キット	66,000円	第24回日本鉄道模型ショウ記念製品
9177	西武鉄道 E31形電気機関車 車体キット	60,500円	(株)カツミ各直営店・モデルプラザ限定販売品
9177-2	西武鉄道 E31形電気機関車用 下廻動力セット	16,500円	こちらは車体キットお求めのお客様のみ販売とさせていただきます
9047	DE10-1000番代ディーゼル機関車 トータルキット	85,800円	
9328	JR貨物DF200-0番台4次車 組立キット	165,000円	
9329	JR貨物DF200-100・200番台 組立キット	165,000円	
9388	DD53ディーゼル機関車トータルキット	220,000円	
9387	DD53 1号機+ロータリーヘッドトータルキット	341,000円	

【車 輛 キ ャ ッ ト】			
品 番	品 名	価 格(税込)	備 考
	<国鉄/JR型 気動車 キット>		
	国鉄キハ10系 車体キット		
9326	キハユニ15 5～	41,800円	
9327	キハユニ16	41,800円	
	国鉄キハ20系 車体キット		2024年1月発売
9389	キハ20-0 ハス窓 M準 車体キット	58,080円	
9390	キハ20-200 M準 車体キット	58,080円	
9391	キハ22 M準 車体キット	58,080円	
9392	キハ25-0 ハス窓 M準 車体キット	55,880円	
9393	キハ25-200 M準 車体キット	55,880円	
9394	キハ52-0 M準 車体キット	58,080円	
9395	キハ52-100 M準 車体キット	58,080円	
9396	キハユニ26 M準 車体キット	56,980円	
	キハ54形500代 車体キット		
9244	キハ54形500代「一般形」 車体キット	37,400円	
9245	キハ54形500代「急行形」 車体キット	37,400円	
9246	キハ54形500代「更新車・リクライニングシート」 車体キット	40,700円	
9247	キハ54形500代「更新車・転換クロスシート」 車体キット	40,700円	
	JR北海道キハ141系トータルキット		2026年3月発売
9447	キハ141・キハ142キット 2両セット	195,800円	
9448	キハ143キット 2両セット	211,200円	
9449	キハ143ワンマン対応車キット 2両セット	212,300円	
9450	キサハ144キット	91,300円	

【車 輛 キ ャ ッ ト】			
品 番	品 名	価 格(税込)	備 考
	国鉄キハ181系特急形気動車 車体キット		
9141	キハ181 車体キット(インテリア附属)	20,680円	
9142	キハ180 車体キット(屋上放熱器・インテリア附属)	19,800円	
9143	キロ180 車体キット(屋上放熱器・インテリア附属)	19,800円	
9144	キサシ180 車体キット(インテリア附属)	14,300円	
	JR北海道キハ183系5200番代 キット		
9215	「ノースレインボーエクスプレス」 キット	198,000円	
	JR北海道キハ261系1000番代 キット		
9224	キハ261系1000番代4輛セット キット <small>キロ261-1100+キハ260-1100+キハ260-1200+キハ261-1200</small>	115,500円	
9225	キハ260-1300 キット	23,100円	
	JR北海道キハ281系 キット		
9239	キハ280-0 キット	28,600円	
9240	キハ280-100 キット	28,600円	
9241	キロ280 キット	28,600円	
9242	キハ281-900札幌方 キット	40,700円	

【車 輛 キ ャ ッ ト】			
品 番	品 名	価 格(税込)	備 考
	<私鉄気動車 キット>		2004年(第25回)日本鉄道模型ショウ記念製品(限定品)
	鹿島鉄道キハ430形気動車 トータルキット		鹿島鉄道商品化許諾済
9162	鹿島鉄道 キハ430形気動車 トータルキット	49,500円	
	東武鉄道キハ2000形気動車トータルキット		2004年(第25回)日本鉄道模型ショウ記念製品(限定品)
9161	東武鉄道 キハ2000形気動車 トータルキット/専用床下器具付	44,000円	東武鉄道商品化許諾済
	名古屋鉄道キハ8500系特急用気動車 「北アルプス」車体キット		名古屋鉄道商品化承諾済
9102	名鉄キハ8500系車体キット 基本3輻セット キハ8501+キハ8555+キハ8502	88,000円	
9103	名鉄キハ8500系車体キット 増結2輻セット キハ8503+キハ8504	66,000円	
	鹿島臨海鉄道6000形車体キット		
9204	鹿島臨海鉄道6000形1次型 キット	27,500円	
9226	鹿島臨海鉄道6000形2次型 キット	27,500円	

【車 輛 キ ャ ッ ト】			
品 番	品 名	価 格(税込)	備 考

【車 輛 キ ャ ッ ト】			
品 番	品 名	価 格(税込)	備 考
	<国鉄/JR 電車 キット>		
	国鉄70系直流電車 車体キット		
9249	クハ76-300 (MG付)	25,300円	
9250	クハ76-300 (MG無)	25,300円	
9251	モハ70-300	23,100円	
9248	300番代4輛セット(クハ+モハ+モハ+クハ)	96,800円	
9253	クハ76 (奇数)	25,300円	昭和29年製造後期車
9254	クハ76 (偶数)	25,300円	昭和29年製造後期車
9255	モハ70	23,100円	昭和29年製造後期車
9255	S29年製造後期車4輛セット (クハ奇+モハ+モハ+クハ偶)	23,100円	
9257	クハ76 (奇数)	25,300円	昭和25年製造元木枠更新車
9258	クハ76 (偶数)	25,300円	昭和25年製造元木枠更新車
9259	モハ70	23,100円	昭和25年製造元木枠更新車
9256	S25年製元木枠更新車4輛セット (クハ奇+モハ+モハ+クハ偶)	96,800円	
9260	サロ75(000～009)	22,000円	
9261	サロ75(010～015)	22,000円	

【車 輛 キ ャ ッ ト】			
品 番	品 名	価 格(税込)	備 考
	旧型国電72系 トータルキット		2026年5月発売
9451	クモハ73-500 近代化改造 奇数 M	79,200円	
9452	クモハ73-500 近代化改造 偶数 M	79,200円	
9453	クモハ73-600 3段窓 奇数 M	79,200円	
9454	クモハ73-600 3段窓 偶数 M	79,200円	
9455	クハ79-300 S31年 奇数 3段窓	66,000円	
9456	クハ79-300 S31年 偶数 3段窓	66,000円	
9457	クハ79-300 S29年 奇数 3段窓	66,000円	
9458	クハ79-300 S29年 偶数 3段窓	66,000円	
9459	クハ79-300 S28年 偶数 3段窓	66,000円	
9460	モハ72-500 S30年 3段窓 M	73,700円	
9461	モハ72-500 S30年 3段窓 M準	66,000円	
9462	サハ78原型 3段窓	60,500円	

【車 輛 キ ャ ッ ト】			
品 番	品 名	価 格(税込)	備 考
	107系近郊形直流電車 車体キット		'98日本鉄道模型ショウ記念製品
9042	Aセット:107系0番代 2輛セット クモハ107-0番代(1P車)+クハ106-0番代	33,000円	
	JR東日本107系車体キット		
9346	0番台 2両Aセット	99,000円	
9347	0番台霜取PT 2両B	99,000円	
9348	100番台1次車 2両C	99,000円	
9349	100番台2次車 2両D	99,000円	
	国鉄113系0'・1000'番台車体キット		2025年8月発売
9426	0'番台 冷房 基本4両トータルキットA	310,200円	
9427	0'番台 冷房 中間2両トータルキットB	157,300円	
9428	1000'番台 冷房 基本4両トータルキットC	310,200円	
9429	1000'番台 冷房 中間2両トータルキットD	157,300円	
9432	サロ110-350トータルキット	73,700円	
9433	サロ110-1200 前期型トータルキット	73,700円	
9434	サロ110-1200 後期型トータルキット	73,700円	
9435	サロ110-1350トータルキット	73,700円	
9436	サロ111-0トータルキット	73,700円	
9437	サロ113-1000トータルキット	73,700円	
9438	サハ111-1001~1019トータルキット	73,700円	
9439	サハ111-1020~1048トータルキット	73,700円	

【車 輛 キ ャ ッ ト】			
品 番	品 名	価 格(税込)	備 考

【車 輛 キ ャ ッ ト】			
品 番	品 名	価 格(税込)	備 考
	国鉄117系 車体キット		
9273	0番代基本 4輛	126,500円	
9274	0番代中間 2輛	60,500円	
9275	100番代基本 4輛	126,500円	
9276	100番代中間 2輛	60,500円	
	国鉄153急行形直流電車 車体キット		
9105	クハ153-0番代	16,500円	
9106	クハ153-500番代	16,500円	
9107	モハ153	14,300円	
9108	モハ152	15,400円	
9109	サハ153	13,200円	
9110	サロ152	13,200円	
9111	サハシ153	14,300円	
	国鉄153系冷房車 トータルキット		2024年6月発売
9407	低運転台 大目玉 基本4両Aセット	291,500円	
9408	低運転台 シールドビーム 基本4両Bセット	291,500円	
9409	高運転台 大目玉 基本4両Cセット	291,500円	
9410	高運転台 シールドビーム 基本4両Dセット	291,500円	
9411	中間2両 Eセット(モハ152+モハ153)	149,600円	
9412	サハ153	69,300円	
9413	サロ152	69,300円	
9414	サハシ153	69,300円	
9415	サロ163	69,300円	

【車 輛 キ ャ ッ ト】			
品 番	品 名	価 格(税込)	備 考
	国鉄157系特急形直流電車 車体キット		
9163	クモハ157 車体キット	24,200円	
9164	モハ156 車体キット	24,200円	
9165	サハ157 車体キット	22,000円	
9166	サロ157 車体キット	22,000円	
9167	クロ157 車体キット	25,300円	
9169	冷房改造車6輛 車体キット クモハ157+モハ156+サハ157+サロ157+モハ156+クモハ157	138,600円	
	国鉄167・169系直流電車 車体キット		
9263	167系非冷房車大目玉4輛車体キット (クハ+モハ+モハ+クハ)	104,500円	
9264	167系冷房車大目玉+シールドビーム 4輛車体キット	104,500円	ライトは大目玉ライトとシールド ビームの選択式
9265	169系冷房車 大目玉3輛車体キット (クハ+モハ+クモハ)	88,000円	
9266	サロ169車体キット	20,900円	
9267	サハシ169車体キット	20,900円	
	国鉄185系特急形直流電車 車体キット		(専用床下器具付)
9068	クハ185 偶数車 (0番代/200番代) 車体キット	16,500円	
9069	モハ185 車体キット	13,200円	
9070	モハ184 車体キット	12,100円	
9071	サハ185 車体キット	11,000円	
9072	サロ185 車体キット	11,000円	
	国鉄201系通勤形直流電車 車体キット		(MPギヤシステム搭載用)
9074	モハ201 車体キット	12,100円	
9075	モハ200 (サハ201) 車体キット	10,450円	

【車 輛 キ ャ ッ ト】			
品 番	品 名	価 格(税込)	備 考
	JR東日本215系 車体キット		
9350	基本4両 Aセット	242,000円	
9351	中間2両 Bセット	107,800円	
9352	中間2両 Cセット	107,800円	
9353	10両セット	561,000円	
	JR東海211系・311系トータルキット		
9380	JR東海211系5000番台 3両セット	209,000円	
9381	JR東海211系5000番台 4両セット	269,500円	
9382	JR東海211-5000 C-PS27 3両セット	220,000円	
9383	JR東海211-5000 C-PS27 4両セット	280,500円	
9384	JR東海211-6000 C-PS27 2両セット	154,000円	
9385	JR東海 311系 1次車 4両セット	269,500円	
9386	JR東海 311系2次車 C-PS27 4両	280,500円	
	JR西日本221系 トータルキット		2025年6月発売
9422	221形 中期 基本4両 Aセット	248,600円	
9423	220形 中期 中間2両 Bセット	123,200円	
9424	221形 体質改善1P 基4 Cセット	250,800円	
9425	220形 体質改善 中間2 Dセット	123,200円	

【車 輛 キ ャ ッ ト】			
品 番	品 名	価 格(税込)	備 考
	JR東日本 E231系500番代通勤形直流電車 車体キット		JR東日本商品化承諾済／専用床下器具附属
9116	基本4両Aセット: クハE231+モハE231+モハE230+クハE230	87,450円	
9117	増結中間車4両Bセット: サハE230+モハE231+モハE230+サハE231	74,800円	
9118	増結中間車3両Cセット: サハE230+モハE231+モハE230	57,750円	
	JR西日本281系「はるか」車体キット		
9232	基本編成6両 車体キット	194,700円	
9233	付属編成3両 車体キット	101,750円	
	国鉄/JR381系車体キット		
9280	クハ381-0キット	46,200円	
9281	クハ381-100キット	46,200円	
9282	クモハ381キット	46,200円	
9283	クロ380キット	46,200円	
9284	クロ381-0キット	46,200円	
9285	クロ381-10キット	46,200円	
9286	クロ381-50キット	46,200円	
9287	クロ381-100キット	46,200円	
9288	モハ380キット	41,800円	
9289	モハ380-200キット	41,800円	
9290	モハ381キット	41,800円	
9291	サハ381-0キット	41,800円	
9292	サハ381-200キット	41,800円	
9293	サロ381キット	41,800円	

【車 輛 キ ャ ッ ト】			
品 番	品 名	価 格(税込)	備 考
	国鉄401系電車 トータルキット		
9371	401・421系 非冷房 低窓 トータルキット 4両A	231,000円	
9372	403・423系 非冷房 高窓 トータルキット 4両B	231,000円	
9373	403・423系 冷房改造車 高窓 トータルキット 4両C	231,000円	
	419・715系 車体キット		
9234	419系3輛 車体キット	75,900円	
9235	715系0番代4輛 車体キット	93,500円	
9236	715系1000番代4輛 車体キット	93,500円	
	国鉄451系 非冷房車 トータルキット		2024年3月発売
9397	国鉄451系 2両セット トータルキット	137,500円	
9398	クハ451 トータルキット	64,900円	
9399	サロ451 トータルキット	61,600円	
9400	サハシ451 トータルキット	61,600円	
9401	サハ451 トータルキット	61,600円	
	国鉄475系 冷房車 トータルキット		2024年3月発売
9402	国鉄475系 基本3両セット トータルキット	202,400円	
9403	国鉄475系 増結2両セット トータルキット	137,500円	
9404	サロ455 トータルキット	61,600円	
9405	サハシ455 トータルキット	61,600円	
9406	サハ455 トータルキット	61,600円	

【車 輛 キ ャ ッ ト】			
品 番	品 名	価 格(税込)	備 考
	JR東日本701系 車体キット		
9338	0番台登場時3輛	198,000円	
9339	0番台登場時2輛	137,500円	
9340	0番台更新車3輛	203,500円	
9341	0番台更新車2輛	140,800円	
9342	100番台登場時2輛	137,500円	
9343	1000番台 2輛	137,500円	
9344	1000番台 4輛	261,800円	
9345	1500番台 2輛	137,500円	
	JR九州787系 つばめ 車体キット		
9268	787系「つばめ」基本6輛キット	264,000円	
9269	787系「つばめ」中間3輛キット	104,500円	
9270	787系「AROUND THE KYUSYU」基本4輛キット	187,000円	
9271	787系「AROUND THE KYUSYU」中間3輛キット	104,500円	
9272	787系「ワンマン対応4輛編成」4輛キット	176,000円	

【車 輛 キ ャ ッ ト】

品 番	品 名	価 格(税込)	備 考
	<私鉄電車 キット>		
	小田急電鉄2200形電車 車体キット		小田急電鉄商品化承諾済
9228	2200形2輛 車体キット	66,000円	
9229	2220形2輛 車体キット	66,000円	
9230	2300形2輛 車体キット	66,000円	
9231	2320形2輛 車体キット	66,000円	
	東京急行電鉄旧5000系電車 車体キット		
9315	ドア窓大 3輛キットAセット: デハ5000(奇・M)+サハ5350+デハ5000(偶)	162,800円	
9316	晩年タイプ 3輛キットBセット: デハ5000(奇・M)+サハ5350+デハ5000(偶)	162,800円	
9317	戸袋ユニット窓 3輛キットCセット: デハ5000(奇・M)+サハ5350+デハ5002(偶)	162,800円	
9318	大井町線編成キット5両セット(晩年タイプ)	261,800円	
9319	デハ5100キット(大窓)	52,800円	
9320	デハ5100キット(晩年タイプ)	52,800円	
9321	増結様2輛キット	107,800円	

【車 輛 キ ャ ッ ト】

品 番	品 名	価 格(税込)	備 考
	京王帝都電鉄5000系電車 車体キット		(専用床下器具附属)
9025	Aセット:(5000系TcM1M2Tc4輛セット)	71,500円	分散小型クーラー6基積みタイプ
9026	Bセット:(5100系Mc1M2Tc3輛セット)	58,300円	分散小型クーラー6基積みタイプ
9027	Cセット:(5000系TcM1M2Tc4輛セット)	71,500円	先頭車分散大型クーラー4基積み /中間車集中角型クーラー1基積み
9028	Dセット:(5100系Mc1M2Tc3輛セット)	58,300円	集中角型クーラー1基積みタイプ
	京王5000系 車体キット		
9335	非冷房 4輛	181,500円	
9336	分散小型クーラー 4輛	184,800円	
9337	分散大型クーラー 4輛	184,800円	
	京王電鉄8000系電車 車体キット		京王電鉄商品化承諾済/ 専用床下器具附属
9090	基本4輛セット クハ8700・デハ8000・デハ8050・クハ8750	85,800円	
9091	増結中間車2輛セット: デハ8000・デハ8050(P無し)	44,000円	

【車 輛 キ ャ ッ ト】			
品 番		価 格(税込)	備 考
	西武鉄道101系電車 車体キット		(専用床下器具附属)
9040	基本4輛セット: Tc1 M1 M2 Tc2	85,800円	
9041	増結中間車2輛セット: M3 M4	41,800円	
	西武鉄道411系／新401系電車 車体キット		西武鉄道商品化許諾済／2002日本鉄道模型ショウ記念製品
9112	Aセット:411系1次車 2輛編成セット 車体キット	38,500円	クモハ411+クハ1451
9113	Bセット:411系3次車 2輛編成セット 車体キット	38,500円	クモハ411+クハ1451
9219	新401系1次車 2輛セット 車体キット	55,000円	クモハ401奇数車+クモハ401偶数車
9220	新401系3次車 2輛セット 車体キット	55,000円	クモハ401奇数車+クモハ401偶数車
	西武鉄道451系・601系 車体キット		
9330	西武451系2輛編成	101,200円	
9331	西武451系4輛編成	192,500円	
9332	西武451系6輛編成	283,800円	
9333	西武601系4輛編成	192,500円	
9334	西武451系601系混成2輛編成	101,200円	
	西武鉄道551系571系 トータルキット		
9374	西武551系 中期トータルキット 4両セット	242,000円	
9375	西武551系 後期トータルキット 4両セット	249,700円	
9376	西武551系 中期トータルキット 6両セット	365,200円	
9377	西武551系 後期トータルキット 6両セット	374,000円	
9378	西武551系601系晩年混成トータルキット 2両	135,300円	
9379	西武571系 晩年トータルキット 2両セット	129,800円	

【車 輛 キ ャ ッ ト】			
品 番	品 名	価 格(税込)	備 考
	西武鉄道701系電車 車体キット		
9157	西武701系 非冷房車 車体キット 4輛編成セット	82,500円	
9158	西武701系 冷房改造車 車体キット 4輛編成セット	82,500円	
9159	西武701系 冷房改造車 車体キット 中間車2輛セット	38,500円	601系からの改造編入車
9160	西武新501系 車体キット 2輛編成セット	46,750円	モデルプラザ・エンドウ限定販売品
	西武鉄道701・801・新501系トータルキット		2024年12月発売
9416	西武701系 非冷房 後期 2次 4両トータルキット	308,000円	
9417	西武701系 冷改 前期 1次 4両トータルキット	311,300円	
9419	西武801系 非冷房 後期 4両トータルキット	311,300円	
9420	西武801系 冷改 中期 4両トータルキット	313,500円	
9421	西武新501系 冷房 2両トータルキット	170,500円	
	西武鉄道 新2000系電車 車体キット		(専用床下器具附属)
9062	Aセット:クモハ2401・クハ2401	48,400円	
9063	Bセット:クモハ2501・モハ2501・モハ2601・クハ2601	88,000円	
	西武鉄道 新2000系電車 車体キット		2025年11月発売
9442	更新 前期 2両トータルキットA	167,200円	
9443	更新 後期 2両トータルキットB	167,200円	
9444	更新 中期 4両トータルキットC	310,200円	
9445	更新 後期 6両トータルキットD	468,600円	
9446	更新 後期 8両トータルキットE	607,200円	
	西武鉄道5000系特急用電車「レッドアロー」 車体キット		(専用床下器具附属)
9100	基本4輛セット: クハ5500奇+モハ5000奇+モハ5000偶+クハ5500偶	92,400円	
9101	増結中間車2輛セット:モハ5050奇+モハ5050偶	33,000円	

【車 輛 キ ャ ッ ト】			
品 番	品 名	価 格(税込)	備 考
	長野電鉄 2500・2600系電車 車体キット		長野電鉄商品化許諾済/2001日本鉄道模型ショウ記念製品
9092	C編成(2輛編成)セット:クハ2550+モハ2500	44,000円	
9093	T編成(3輛編成)セット: モハ2600+サハ2650+モハ2610	63,800円	
	富士急行 モハ5000形電車 車体キット		
9130	富士急行 モハ5000形 2両セット	27,500円	モデルプラザ・エンドウ限定販売品
	伊豆急行 200系電車 車体キット		
9140	伊豆急行 200系電車 車体キット	55,000円	06日本鉄道模型ショウ記念製品 モデルプラザ・エンドウ限定販売
	富山地方鉄道 14760系電車 車体キット		(専用床下器具附属)
9051	富山地鉄 14760系車体キット (2輛編成セット)	51,700円	99日本鉄道模型ショウ記念製品
9052	富山地鉄 クハ175車体キット	21,780円	モデルプラザ・エンドウ限定販売品
	阪急電鉄新1000系 車体キット		
9227	新1000系8輛 車体キット	220,000円	
	南海電気鉄道50000系「ラピート」 車体キット		
9218	ラピート6輛 車体キット	220,000円	

【車 輛 キ ャ ッ ト】			
品 番	品 名	価 格(税込)	備 考
	近鉄日本鉄道12200系「新スナックカー」 車体キット		近畿日本鉄道商品化許諾済
9004	Aセット:モ12200+ク12300	32,780円	2輛編成セット/クーラー・床下器具付
9005	Bセット:モ12200+サ12120+モ12020+ク 12300	54,780円	4輛編成セット/クーラー・床下器具付
	近鉄日本鉄道22000系電車「ACE」 車体キット		近畿日本鉄道商品化許諾済
9221	更新前2輛 車体キット	62,700円	専用床下器具付
9222	更新前4輛 車体キット	106,700円	専用床下器具付
9223	リニューアル車4輛 車体キット	106,700円	専用床下器具付
	近畿日本鉄道2410・2800系電車 車体キット		近畿日本鉄道商品化許諾済
9137	近畿2410系 非冷房車 2輛セット	55,000円	床下器具・パンタグラフ付
9138	近畿2410系 冷房改造 車体更新後 2輛 セット	58,300円	床下器具・パンタグラフ付
9139	近畿2800系 2次車 車体更新後 4輛セット	99,000円	床下器具・パンタグラフ付
	近畿日本鉄道20100系「あおぞら」 車体キット		近畿日本鉄道商品化許諾済
9168	3輛編成セット:モ20100+サ20200+モ20300	88,000円	

【車 輛 キ ャ ッ ト】			
品 番	品 名	価 格(税込)	備 考
	＜素材キット・塗装済みキット＞		
SC0011	近鉄22000系「ACE」2輛 塗装済キット A	138,600円	
SC0021	近鉄22000系「ACE」4輛 塗装済キット B	217,800円	
SC0031	近鉄22000系「ACE」リニューアル4輛 塗装済キット	245,300円	
SC0041	JR東日本キハ110系 キハ110-100番代素材キット	8,800円	
SC0051	JR東日本キハ111-100+キハ112-100素材キット	17,600円	
SC0061	国鉄キハ40系 キハ40-2000番代 塗装済キット	41,800円	
SC0071	国鉄キハ40系キハ40-500番代前期塗装済キット	41,800円	
SC0072	キハ40-500 前期型 首都圏色 M 塗装済キット	65,450円	
SC0081	国鉄キハ40系 キハ48-0番代 塗装済キット	35,200円	
SC0082	キハ48-0 首都圏色 M 塗装済キット	61,600円	
SC0091	国鉄キハ40系 キハ48-500番代 塗装済キット	35,200円	
SC0092	キハ48-500 首都圏色 M 塗装済キット	61,600円	
SC0101	国鉄キハ40系 キハ48-1500番代 塗装済キット	35,200円	
SC0111	115-800非冷房横須賀色3輛塗装済キット	149,380円	
SC0121	115-800横須賀色AU712付3輛塗装済キット	172,480円	
SC0131	115-300横須賀色冷房付3輛塗装済キット	151,690円	
SC0141	サハ115-0 非冷房 横須賀色 塗装済キット	38,170円	
SC0151	国鉄711系0番代 3輛 塗装済キット	154,000円	
SC0161	国鉄711系100番代 3輛 塗装済キット	154,000円	
SC0171	711-100新塗装クーラー搭載3輛塗装済キット	184,800円	
SC0181	115系1000番台 横須賀色3輛 塗装済キット	151,690円	
SC0191	JR東日本115-1000長野色 3輛 塗装済キット	160,930円	
SC0201	京王8000系 4輛編成 塗装済キット	177,100円	
SC0211	京王8000系 6輛編成 塗装済キット	250,250円	
SC0221	京王8000系 貫通8輛編成 塗装済キット	323,400円	

【車 輛 キ ャ ッ ト】			
品 番	品 名	価 格(税込)	備 考
SC0231	JR東海キハ75系1次 快速みえ2輛塗装済キット	123,200円	
SC0241	キハ58 原型 冷房改造車M 塗装済キット	57,750円	
SC0251	キハ55 ハス窓 急行色 M 塗装済キット	50,050円	
SC0261	キハ26 ハス窓 急行色 M 塗装済キット	50,050円	
SC0271	キハ55 ハス窓 準急色 M 塗装済キット	50,050円	
SC0281	キハ26 ハス窓 準急色 M 塗装済キット	50,050円	
SC0291	キハ40-500 後期型 首都圏色 M 塗装済キット	65,450円	
SC0301	キハ38 八高線色 2両セット 塗装済キット	115,500円	
SC0311	JR東日本キハ38新久留里線2両塗装済キット	129,360円	
SC0321	JR東日本キハ38久留里線色2両塗装済キット	129,360円	

【 車輛上廻り関連パーツ 】						
品番	品名	材質	入数	価格(税込)	生産 ランク	備考
㉞ ライト・ライトケース等						
2609	ライト切替用ダイオード(シングル)		10	440円	B	※復活商品
2640	プリント基板&シングルダイオードセット		5組入	1,320円	B	
2625	エンドウ室内灯 (チップLEDタイプ)		1輛分	1,650円	A	長さ=220ミリ
2626	エンドウ室内灯 (チップLEDタイプ)		1輛分	1,650円	A	長さ=188ミリ
2627	エンドウ室内灯 (チップLEDタイプ)		1輛分	1,650円	A	長さ=171ミリ
2629	エンドウ室内灯 (チップLEDタイプ・電球色)		1輛分	1,760円	A	長さ=220ミリ
2615	ユニットライト支え	Bs	10	550円	A	
2612	ヘッドライトケース・レンズA 250W 153系等用	Bs/ アクリル	2組入	440円	B	
2616	ヘッドライトケース・レンズB 250W 101系等用	Bs/ アクリル	2組入	440円	B	
2617	ヘッドライトケース・レンズC 屋根上250W 旧型国電等	LWC/ アクリル	2組入	880円	B	
2618	ヘッドライトケース・レンズD 2灯式シールドビーム改造車用 103系等	LWC/ アクリル	2組入	660円	B	
2610	ヘッドライトケース・レンズE 2灯式シールドビーム 103系ATC車等	LWC/ アクリル	2組入	1,100円	B	素材変更D→LWC
2613	ヘッドライトケース・レンズG シールドビーム 113・115系ユニット窓車等	Bs/ アクリル	4組入	880円	B	
2619	ヘッドライトケース・レンズF シールドビーム埋め込み形 105・119系等用	Bs/ アクリル	2組入	330円	B	
2620	ヘッドライトケース・レンズH 屋根上シールドビーム 583系等	LWC/ アクリル	2組入	880円	B	
2611	ヘッドライトケース・レンズI 2灯式シールドビーム改造車用 キハ20系等	LWC/ アクリル	2組入	660円	B	
2621	ヘッドライトケース・レンズJ 窓上シールドビーム キハ40系等		6組入	1,320円	B	
2623	ヘッドライトケース・レンズK ヒサシ付2灯式シールドビーム	LWC/ アクリル	2組入	660円	B	キハ22等用
2628	大目玉ヘッドライトリング	Bs/ アクリル	2組入	440円	B	115系等大目玉シールドビーム改造用
2652	ワフ29500用テールライト点灯 パーツセット		1輛分	1,870円	C	ワフ29500プラキット用
2641	テールライトレンズ・ケース-A	Bs/ アクリル	4組入	660円	A	電球用
2642	テールライトレンズ・ケース-B	Bs/ アクリル	4組入	660円	A	導光材用
2643	テールライト用電球ケース&導光材セット	Bs/ 光ファイ バー	2組入	550円	A	#2642とセットで使用

【 車輛上廻り関連パーツ 】						
品番	品名	材質	入数	価格(税込)	生産 ランク	備考
㉟ その他の車体関連部品						
2601	電球(クリアー)12V		10	1,100円	在庫限	在庫限りとなります。
2700	窓ガラス用塩ビ板(グリーン透明)	塩ビ	5輛分	1,100円	D	
2701	窓ガラス用塩ビ板(クリアー)	塩ビ	5輛分	1,320円	A	
2740	エンドウ透明ガラス	キャプロ イド	1枚	880円	A	
2703	ワイパー A	Ns/ EH	4組	440円	A	電車・気動車用
2704	ワイパー B	Ns/ EH	4組	440円	A	機関車用
2705	ワイパー C	Ns/ EH	4組	440円	B	特急電車用
2722	ワイパー E	Ns/ EH	4組	440円	B	旧型用
2752	デフロスターB (近郊・急行形電車等用)	Ns/ EH	8ヶ	330円	終了	
2710-2	特急マーク 大	LWC	2	550円	B	
2711-2	特急マーク 小	LWC	2	550円	B	
2716	気動車用給水口	LWC	4	770円	B	気動車一般
2717	タブレットキャッチャー・保護棒 & 乗務員室扉窓保護板セット	LWC・EH	1セット	1,320円	B	キハ58系用#2720のEHパーツ を追加
2719	タブレットキャッチャー	LWC	4ヶ	880円	B	気動車等用
2742	キハ283系用側窓保護板枠 -普通車用	SUS/ EH	1輛分	2,200円	終了	
2743	キハ283系用側窓保護板枠 -グリーン車用	SUS/ EH	1輛分	1,980円	在庫限	在庫限りとなります。
2760	荷物室用 保護棒	Bs/ EH	6枚入	1,320円	B	淡緑塗装済
2761	ドア取っ手-機関車用	LWC	2輛分	1,100円	A	左8ヶ・右4ヶ入り
2762	ドア取っ手-電車・気動車用	LWC	12ヶ	1,100円	A	

*生産ランク:A=品切れになった場合,次回再生産までに多少時間がかかります。B=品切れになった場合,次回再生産までにかかり時間がかかります。

*C=関連製品製造時のみ生産いたします。D=限定生産品/再生産未定品。

【 車輪下廻り関連パーツ 】						
品番	品名	材質	入数	価格(税込)	生産 ランク	備考
② 車輪						
5300	φ10.5プレート車輪 非絶縁・ネジ切り	Bs	10個	770円	在庫限	(W3/32ネジ)旧品番5301-1 在庫限りとなります。
5301	φ10.5プレート車輪 絶縁・ネジ切り	Bs	10個	1,320円	在庫限	(W3/32ネジ)旧品番5301-2 在庫限りとなります。
5303	φ10.5プレート車輪 片絶ブレイン・圧入	Bs	4軸	770円	A	
5355	φ10.5プレート車輪 片絶ブレイン・圧入	Bs	10軸	1,760円	A	5303のお買い得品
5304	φ10.5プレート車輪 片絶ピボット・圧入	Bs	4軸	770円	A	
5356	φ10.5プレート車輪 片絶ピボット・圧入	Bs	10軸	1,760円	A	5304のお買い得品
5305	φ10.5プレート車輪 両絶ピボット・圧入	Bs	4軸	770円	B	
5353	φ10.5プレート黒色車輪 片絶ブレイン・圧入	Bs	4軸	990円	A	黒色車輪
5354	φ10.5プレート黒色車輪 片絶ピボット・圧入	Bs	4軸	990円	A	黒色車輪
5351	φ10.5スポーク車輪 片絶ブレイン・圧入	Bs・ D	4軸	2,860円	B	
5306	φ10.5スポーク車輪 片絶ブレイン・圧入	Bs・ D	10軸	6,380円	B	5351のお買い得品
5352	φ10.5スポーク車輪 片絶ピボット・圧入	Bs・ D	4軸	2,860円	B	
5307	φ10.5スポーク車輪 片絶ピボット・圧入	Bs・ D	10軸	6,380円	B	5352のお買い得品
5333	φ10.5波打ち車輪 片絶ピボット・圧入 グレー	Bs・ D	4軸	2,970円	B	旧品番5333-1
5334	φ10.5波打ち車輪 片絶ピボット・圧入 黒	Bs・ D	4軸	2,970円	B	旧品番5333-2
5339	φ10.5波打ち車輪 片絶ブレイン・圧入 グレー	Bs・ D	4軸	2,970円	B	旧品番5334-1
5340	φ10.5波打ち車輪 片絶ブレイン・圧入 黒	Bs・ D	4軸	2,970円	B	旧品番5334-2
5311	φ11.5プレート車輪 片絶ピボット・圧入	Bs	4軸	880円	B	
5312	φ11.5プレート車輪 片絶ブレイン・圧入	Bs	4軸	880円	B	
5331	φ11.5スポーク車輪 片絶ブレイン・圧入	Bs・ D	10軸	6,600円	B	
5332	φ11.5スポーク車輪 片絶ピボット・圧入	Bs・ D	10軸	6,600円	B	

【 車輪下廻り関連パーツ 】						
品番	品名	材質	入数	価格(税込)	生産 ランク	備考
5361	φ11.5プレート黒色車輪 片絶ブレイン・圧入	Bs	4軸	1,100円	A	黒色車輪
5362	φ11.5プレート黒色車輪 片絶ピボット・圧入	Bs	4軸	1,100円	A	黒色車輪
5363	φ11.5スポーク車輪 片絶・ブレイン	Bs	4軸	2,970円	B	
5364	φ11.5スポーク車輪 片絶・ピボット	Bs	4軸	2,970円	B	
5337	φ10.5ディスク車輪 片絶ピボット・圧入	Bs	4軸	880円	C	
5338	φ10.5ディスク車輪 片絶ブレイン・圧入	Bs	4軸	880円	C	
5327	φ14.0ボックス車輪 両絶ブレイン・圧入	Bs・ D	2軸	1,210円	C	新型F級電機・中間台車用
5328	φ14.0スポーク車輪 両絶ブレイン・圧入	Bs・ D	2軸	1,540円	C	
5341	13mmゲージ用φ10.5プレート短軸車輪 片絶・ピボット	Bs	4軸	1,210円	B	
5342	13mmゲージ用φ10.5プレート長軸車輪 片絶・ピボット	Bs	4軸	1,210円	B	
5343	13mmゲージ用φ11.5プレート短軸車輪 片絶ピボット	Bs	4軸	1,320円	D	
5344	13mmゲージ用φ14.0ボックス車輪 両絶ブレイン・圧入	Bs/ D	2軸	1,870円	D	新型F級電機・中間台車用
5345	13mmゲージ用φ11.5プレート長軸車輪 ピボット	Bs	4軸	1,320円	D	
5346	13mmゲージ用φ10.5プレート短軸車輪 ブレイン	Bs	4軸	1,210円	D	
5347	13mmゲージ用φ10.5プレート長軸車輪 ブレイン	Bs	4軸	1,210円	D	
5348	13mmゲージ用φ11.5プレート短軸車輪 ブレイン	Bs	4軸	1,320円	D	
5349	13mmゲージ用φ11.5プレート長軸車輪 ブレイン	Bs	4軸	1,320円	D	
5315	φ14.0ボックス車輪 絶縁・ネジ切り	Bs・ D	10個	3,740円	終了	(W3/32ネジ)
5330	ネジ切りシャフト(W3/32ネジ)	Bs	10軸	880円	D	
5317	φ15.5スポーク車輪 絶縁・ネジ切り	Bs・ D	10個	4,070円	在庫限	(W3/32ネジ) 在庫限りとなります。

'生産ランク:A=品切れになった場合,次回再生産までに多少時間がかかります。B=品切れになった場合,次回再生産までにかかり時間がかかります。

'C=関連製品製造時のみ生産いたします。D=限定生産品/再生産未定品。

【 MPギヤーシステム関連 】						
品番	品名	材質	入数	価格(税込)	生産ランク	備考
⑥ 動力伝達部品						
6501	ユニバーサル・ジョイント φ1.5-φ2.0	P	2組	660円	A	LN15/CN16モーター対応
6502	ユニバーサル・ジョイント φ2.0-φ2.0	P	2組	660円	A	EN22モーター対応
6503	ユニバーサル・ジョイント φ2.4-φ2.0	P	2組	660円	A	モーター軸2.4ミリ対応
6505	ユニバーサル・ジョイント <タイプⅡ> φ1.5-φ2.0	P	2組	660円	A	車体長の短車輛等用 LN15/CN16モーター
6506	ユニバーサル・ジョイント <タイプⅡ> φ2.0-φ2.0	P	2組	660円	A	車体長の短い車輛等用 EN-22モーター対応
6508	ユニバーサル・ジョイント<小型機関車 用>φ2.0-φ2.0	P	2組	660円	A	車体の短い車両等用 CN22・EN22モーター対応
⑦ MPギヤーシステム用床板						
6511	MPギヤー用床板 A 車長20M 特急形電車等用	Bs	1枚	3,300円	B	183・485系等
6512	MPギヤー用床板 B 車長19.5M 通勤・近郊急行形電車等用	Bs	1枚	3,300円	B	101・113・115系等
6513	MPギヤー用床板 C 車長19.5M 旧型国電等用	Bs	1枚	3,300円	B	70・72・80系等
6528	MPギヤー用床板 E 車長20.8M 特急形気動車等用	Bs	1枚	2,200円	B	キハ180系等
6523	MPギヤー用床板・キハ58等用	Bs	1枚	3,300円	B	LN-15対応・車長20.8M
6524	MPギヤー用床板・キハ20等用	Bs	1枚	3,300円	B	LN-15対応・車長19.5M
6526	MPギヤー用床板・キハ30等用	Bs	1枚	3,300円	B	LN-15対応・車長19.5M
6527	MPギヤー用床板・キハ10等用	Bs	1枚	3,300円	B	LN-15対応・車長19.5M

【材質欄】 Bs = 真鍮 WM = ホワイトメタル LWC = 真鍮ロストワックス

【 MPギヤーシステム関連 】						
品番	品名	材質	入数	価格(税込)	生産ランク	備考
⑧ ウェイト						
6603	MPウェイトC機関車用(逆U字型)	WM	1	550円	C	床上搭載/機関車用
6608	MPウェイトE小型車両用	WM	2	660円	A	床下搭載用
6609	MPウェイトA 電車用 2個入	WM	2	880円	A	床下搭載用
6610	MPウェイトB 気動車用 2個入	WM	2	880円	A	床上搭載
6611	MPウェイトF 電車気動車 2個入	WM	2	880円	A	CN16対応
⑨ その他						
6701	セラミックグリス			880円	A	

D = ダイカスト Ns = 洋白 P = プラスチック EH = エッチング

【 価格表・カタログ等 】

品 番	品 名	入数	価 格(税込)	生産 ランク	備 考
8902	製品価格表	1冊	550円	A	
6902	MPギヤの使いかた -マニュアル&カタログ-Vol.2	1冊	1,100円	A	
1903	ニューシステム線路 -カタログ&マニュアル-Vol.2	1冊	1,100円	A	

キヤノンモーター(直流12V用)仕様・性能一覧表

品番	品名	タイプ	径	長さ	軸径	仕様 (定格電圧12V)						モーターホルダー	用途/備考
						定格負荷	負荷回転数	負荷電流	無負荷回転数	起動トルク	無負荷電流		
#5603	EN-22 一般用 両軸	5スロット	22(18)	32.8(64.8)	φ2.0	35g-cm	7500r/min	360mA	9800r/min	150g-cm	60mA	機関車=ABセット(#6301) 電車=CDセット(#6302) 電車(特殊)=FGセット(#6304)	電気機関車・ディーゼル機関車 電車・気動車
#5607	EN-22 一般用 両軸 軸短	5スロット	22(18)	32.8(51.2)	φ2.0	35g-cm	7500r/min	360mA	9800r/min	150g-cm	60mA	機関車=ABセット(#6301) 電車=CDセット(#6302) 電車(特殊)=FGセット(#6304)	EF62・ED75・ED79 18m級電車
#5604	EN-22 高速用 両軸	5スロット	22(18)	32.8(51.2)	φ2.0	35g-cm	8700r/min	460mA	11000r/min	165g-cm	60mA	機関車=ABセット(#6301) 電車=CDセット(#6302) 電車(特殊)=FGセット(#6304)	新幹線電車
#5605	CN-16 一般用 片軸	3スロット	16(14.6)	20(30.9)	φ1.5	10g-cm	6900r/min	170mA	11200r/min	26g-cm	40mA	Eセット(#6303)	気動車(特急形を除く)
#5617	CN-16 強力型 一般用 片軸	3スロット	16(14.6)	31.9(41.4)	φ1.5	20g-cm	7800r/min	330mA	10500r/min	80g-cm	60mA	EJセット(#6306)	
#5618	CN-16 強力型 一般用 両軸	3スロット	16(14.6)	31.9(47.9)	φ1.5	20g-cm	7800r/min	330mA	10500r/min	80g-cm	60mA	EJセット(#6306)	江ノ島電鉄2000形電車
#5613	CN-16 強力型 高速用 片軸	3スロット	16(14.6)	31.9(41.4)	φ1.5	20g-cm	11000r/min	380mA	13500r/min	120g-cm	75mA	EJセット(#6306)	北海道の20系気動車
#5614	CN-16 強力型 高速用 両軸	3スロット	16(14.6)	31.9(47.9)	φ1.5	20g-cm	11000r/min	380mA	13500r/min	120g-cm	75mA	EJセット(#6306)	長野電鉄0系電車
#5615	LN-14 一般用 片軸	コアレスモーター	14	34.6(41.7)	φ1.5	20g-cm	7500r/min	205mA	9200r/min	90g-cm	25mA	HIセット(#6305)	
#5616	LN-14 一般用 両軸	コアレスモーター	14	34.6(48.1)	φ1.5	20g-cm	7500r/min	205mA	9200r/min	90g-cm	25mA	HIセット(#6305)	キハ110系(改良製品)・キハ283系
#5611	LN-14 高速用 片軸	コアレスモーター	14	34.6(41.7)	φ1.5	20g-cm	12250r/min	310mA	14000r/min	130g-cm	40mA	HIセット(#6305)	キハ110系
#5612	LN-14 高速型 両軸	コアレスモーター	14	34.6(48.1)	φ1.5	20g-cm	12250r/min	310mA	14000r/min	130g-cm	40mA	HIセット(#6305)	DE10
#5606	LN-18	コアレスモーター	18	26.3(34.5)	φ1.5	8g-cm	4860r/min	80mA	6800r/min	23g-cm	25mA	—	
#5619	CN-22 片軸	3スロット	22	23(34)	φ2.0	25g-cm	9000r/min	400mA	11500r/min	115g-cm	90mA	Kセット(#6307)	(縦型モーター交換用/インサイドギヤ用)
#5621	CN-22 両軸	3スロット	22	23(32)	φ2.0	25g-cm	9000r/min	400mA	11500r/min	115g-cm	90mA	Kセット(#6307)	西武E31
#5625	LN-15 両軸	コアレスモーター	15	35.3	φ1.5	20g-cm	7600r/min	220mA	8600r/min	170g-cm	50mA	HMセット(#6309)	JR北海道721系・417系・気動車
#5622	CN-16 両軸	3スロット	16(14.6)	31.9	φ1.5	20g-cm	12000r/min	430mA	15000r/min	86g-cm	75mA	EJセット(#6306)	
#5624	LN-12 両軸	コアレスモーター	12.5	32.4	φ1.5	20g-cm	8500r/min	60mA	10000r/min	67g-cm	60mA	HIセット(#6305)	クモル145

台車-MPボルスター・車輪付MPギヤ 組み合わせ一覧表

台車形式	軸距離	車輪径	車輪形状	MPボルスター	車輪付MPギヤ	当社製品使用車輛	実物使用該車輛
DT-12	31.0mm	φ11.5	スポーク	E	電車用-C	クモハ53・クモハ54	旧型国電
DT-13	31.0mm	φ11.5	スポークまたはプレート	E	電車用-BまたはC	73系・クモニ83	旧型国電
DT-19	25.0mm	φ10.5	プレート	D(特殊)	電車用-M	キハ10・20・55系	キハ10・20・55系等
DT-20	31.0mm	φ11.5	スポークまたはプレート	E	電車用-BまたはC	70(昭和29年製造車)・73・80系旧型国電	70・73・80系旧型国電等
DT-21	26.0mm	φ10.5	プレート	E	電車用-A	101・113・115・119・401・403・421・423・415系	101・111・113・115・119・121・123・155・159・401・403・415・421・423・713系等
DT-22	26.0mm	φ10.5	プレート	E	電車用-A	キハ20・30・40・55・56・58系	
DT-24	26.0mm	φ10.5	プレート	E	電車用-A	153・157系	151・153・157・161・181系等
DT-32	26.0mm	φ10.5	プレート	D	電車用-A	107・117・167・169・183・185・189・417・485・489系 パノラマエクスプレスアルプス	107・117・163・165・167・169・181・183・185・189・413・417・419・451・453・455・457・471・473・475・481・483・485・489・581・583・715・717・719系等
DT-38	26.0mm	φ10.5	プレート	E	電車用-A	711系	711・781系
DT-44A	26.0mm	φ10.5	プレート	D	電車用-A	キハ40・400系	キハ40・400系等
DT-46	26.0mm	φ10.5	プレート	F	電車用-A	201系	201・203系等
DT-50	26.0mm	φ10.5	プレートまたは波打ち	D	電車用-AまたはJ	117・205・415系・キハ110系	117・203・205・211・213・221・415・783・811系等
DT-56	26.0mm	φ10.5	プレートまたは波打ち	D	電車用-AまたはJ	251・253・255・651系	215・251・253・255・311・651系等
C-DT-57	26.0mm	φ10.5	プレート	D	電車用-A	キハ85系・名鉄キハ8500系・721系	キハ85系・名鉄キハ8500系
TS-301	30.0mm	φ10.5	プレート	D	電車用-E-2	東急5000系・長野電鉄2500・2600系	東急5000・5200系・長野電鉄2500・2600系等
KD-304	27.5mm	φ10.5	波打ち	D	電車用-I	近鉄22000系	近鉄22000系
TR-23	31.0mm	φ10.5	スポーク	E	-	クハ47・クハ68・オハ35系	旧型国電・旧型客車
TR-47	31.0mm	φ10.5	スポーク	E	-	スユニ50	スユニ50・43系客車
TR-48	31.0mm	φ10.5	プレートまたはスポーク	E	-	70(昭和29年製造車)・73・80系旧型国電	70・73・80系旧型国電等
TR-50	25.0mm	φ10.5	プレートまたはスポーク	E	-		10系客車等
TR-59	26.0mm	φ10.5	プレート	E	-	153・157系	151・153・157・161・181系等
TR-62	26.0mm	φ10.5	プレート	E	-	101・103・113・115・401・403・421・423・415系	103・111・113・115・155・159・401・403・415・421・423・713系等
TR-69	26.0mm	φ10.5	プレート	D	-	107・117・167・169・183・185・189・485・489系 パノラマエクスプレスアルプス	107・117・163・165・167・169・181・183・185・189・413・417・419・451・453・455・457・471・473・475・481・483・485・489・581・583・715・717・719系等
TR-217	25.0mm	φ10.5	プレート	E	-	14系客車・サロンエクスプレス東京 JR九州「富士」はやぶさ・JR西日本14系300番代	
TR-230	25.0mm	φ10.5	プレート	E	-	50系客車	50系客車
TR-231	26.0mm	φ10.5	プレート	F	-	201系	201・203系等
TR-235	26.0mm	φ10.5	プレートまたは波打ち	D	-	117・205・415系・キハ110系	117・203・205・211・213・221・415・783・811系等
TR-241	26.0mm	φ10.5	プレートまたは波打ち	D	-	251・253・255・651系	215・251・253・255・311・651系等
DT-124	24.5+24.5	φ14.0	ボックス	専用	機関車用-G	EF62	EF62
DT-125	35.0mm	φ14.0	ボックス	B	機関車用-C	EF63	EF63
DT-133	35.0mm	φ14.0	(特殊)	B	(専用) 代替品:機関車用-C	EF66	EF66
DT-138	32.5mm	φ14.0	ボックス	A	機関車用-B	EF64-1000番代・EF81西武E851	EF64-1000番代・EF81西武E851
HT-60	21.2+31.5	φ15.5	スポーク	専用	機関車用-D	EF58	EF58

■モデルプラザ・エンドウ立川 注文書■

個人情報の
取り扱いに
ついて

当社は、本注文書にご記入いただいたお客様の個人情報を、ご注文の確認、ご請求、商品発送、お問合せ回答を目的として収集させて頂いております。又、新製品・イベントのご案内をご送付いたします際使用させていただく場合がございます。個人情報に関する詳しい説明は、当社HPをご覧ください。
http://www.mr-endo.com/
当社では法令の定める場合を除き、お客様の個人情報をお客様のご承諾なしに第三者に提供することは

注文書が2枚以上の場合は
通し枚数をご記入下さい。

枚中 枚目

ご注文FAX

042-524-0595

この度はモデルプラザエンドウ立川の通信販売をご利用頂き有難うございます。
必要事項をご記入の上、右記番号に送付下さい。 ※モデルプラザ会員のお客様は会員番号をお書き下さい。
折返し、在庫状況、価格、送料等をご案内申し上げます。

お客様ご記入欄	ご注文日	年 月 日				
	氏名	フリガナ				会員番号※
	住所	〒				
	TEL			FAX		
	↓下記の中からご希望のお支払方法、お届け時間帯に○をして下さい。					
銀行振込		郵便振替		現金書留		
午前中	14時-16時	16時-18時	18時-20時	19時-21時		

お客様ご記入欄			※単価は全て本体価格(税抜)となっております。		
商品コード	商品名	数量	在庫	単価	金額

お振込先(ご注文確定後一週間以内に御入金下さい) <input type="checkbox"/> 銀行振込：りそな銀行 船場支店 普通0571527 カ) エンドウ <input type="checkbox"/> 郵便振替：00100-4-194564 株式会社エンドウ	小計	
	消費税 10%	
	送料等 ※	
	ご請求金額	

※ご注文の前にもう一度内容をご確認下さい。
※1回のご注文金額合計が、**税込価格3,300円以上**となるようお願い致します。
※送金の際の**手数料はお客様のご負担**とさせて頂いておりますので御了承下さい。
※注文書はコピーしてもご利用いただけます。
※税込価格22,000円以上の場合送料無料でとなります。

様
年 月 日



モデルプラザ・エンドウ立川

〒190-0012
東京都立川市曙町1-31-2
遠藤創進ビル1F
TEL・FAX：042-524-0595

営業時間：水曜～土曜 11時～20時
日曜・祝祭日 11時～19時
定休日：月曜・火曜

■モデルプラザ・エンドウ池袋 注文書■

個人情報の
取り扱いに
ついて

当社は、本注文書にご記入いただいたお客様の個人情報を、ご注文の確認、ご請求、商品発送、お問合せ回答を目的として収集させて頂いております。又、新製品・イベントのご案内をご送付いたします際使用させていただく場合がございます。個人情報に関する詳しい説明は、当社HPをご覧ください。
http://www.mr-endo.com/
当社では法令の定める場合を除き、お客様の個人情報をお客様のご承諾なしに第三者に提供することは

注文書が2枚以上の場合は
通し枚数をご記入下さい。

枚中 枚目

ご注文FAX

03-3980-6370

この度はモデルプラザエンドウ池袋の通信販売をご利用頂き有難うございます。
必要事項をご記入の上、右記番号に送付下さい。 ※モデルプラザ会員のお客様は会員番号をお書き下さい。
折返し、在庫状況、価格、送料等をご案内申し上げます。

お客様ご記入欄	ご注文日	年 月 日					
	氏名	フリガナ				会員番号※	
	住所	〒					
	TEL			FAX			
	↓下記の中からご希望のお支払方法、お届け時間帯に○をして下さい。						
銀行振込		郵便振替		現金書留			
午前中		14時-16時	16時-18時	18時-20時	19時-21時		

お客様ご記入欄			※単価は全て本体価格(税抜)となっております。		
商品コード	商品名	数量	在庫	単価	金額

お振込先(ご注文確定後一週間以内に御入金下さい) <input type="checkbox"/> 銀行振込：りそな銀行 船場支店 普通0571527 カ) エンドウ <input type="checkbox"/> 郵便振替：00100-4-194564 株式会社エンドウ	小計	
	消費税 10%	
	送料等 ※	
	ご請求金額	

※ご注文の前にもう一度内容をご確認下さい。
※1回のご注文金額合計が、**税込価格3,300円以上**となるようお願い致します。
※送金の際の**手数料はお客様のご負担**とさせて頂いておりますので御了承下さい。
※注文書はコピーしてもご利用いただけます。
※税込価格22,000円以上の場合送料無料でとなります。



モデルプラザ・エンドウ池袋

〒170-0013
東京都豊島区東池袋3-2-5
池袋サンシャインプラザB1F
TEL・FAX：03-3980-6370

営業時間：水曜～土曜 11時～20時
日曜・祝祭日 11時～19時
定休日：月曜・火曜

様
年 月 日

モデルプラザ・エンドウ大阪店 注文書

注文書が2枚以上の場合は
通し枚数をご記入下さい。

枚中 枚目

個人情報の
取り扱いに
ついて

当社は、本注文書にご記入いただいたお客様の個人情報を、ご注文の確認、ご請求、商品発送、お問合せ回答を目的として収集させて頂いております。又、新製品・イベントのご案内をご送付いたします際に使用させて頂く場合がございます。個人情報に関する詳しい説明は、当社HPをご覧ください。
http://www.mr-endo.com/
当社では法令の定める場合を除き、お客様の個人情報をお客様のご承諾なしに第三者に提供することはい

ご注文FAX
06-6262-7355

この度はモデルプラザエンドウ大阪店の通信販売をご利用頂き有難うございます。必要事項をご記入の上、右記番号に送付下さい。折返し、在庫状況、価格、送料等をご案内申し上げます。

お客様ご記入欄	ご注文日	年 月 日			
	氏名	フリガナ			
	住所	〒			
	TEL			FAX	
	↓下記の中からお希望のお支払方法、お届け時間帯に○をして下さい。				
着払い		銀行振込		現金書留	
午前中	14時-16時	16時-18時	18時-20時	19時-21時	

お客様ご記入欄			※単価は全て本体価格(税抜)となっております。		
商品コード	商品名	数量	在庫	単価	金額
お振込先 (銀行振込の方には個別で振込先をご連絡いたします)			小計		
			消費税	10%	
			送料等	※	
			ご注文金額		

※ご注文の前にもう一度内容をご確認下さい。
 ※1回のご注文金額合計が、**税込価格3,300円以上**となるようお願い致します。
 ※送金の際の**手数料はお客様のご負担**とさせて頂いておりますので御了承下さい。
 ※注文書はコピーしてもご利用いただけます。
 ※税込価格22,000円以上の場合送料無料となります。



モデルプラザ・エンドウ大阪店

〒542-0081
 大阪市中央区南船場1-18-24
 EWAY・BUILT南船場ビル2F
 TEL・FAX：06-6262-7355

営業時間：水曜～金曜 11時～20時
 土・日曜・祝祭日 11時～19時
 定休日：月曜・火曜

様

年 月 日